

保存版

ごみの出し方 分別ガイドブック

駿河区応援隊長 トロペー

私の地域のごみ収集日は、

可燃ごみ

毎週 ・ 曜日

不燃・粗大ごみ
申込制

毎月第 曜日

びん・缶・スプレー缶・
小物金属類

毎月第 曜日

※年末年始の収集については別途広報紙・市HP・アプリを通じてお知らせします。

ごみ分別アプリ配信中!
便利な機能満載のごみの出し方・分別アプリをご利用ください!
(詳しくは16ページをご覧ください。)



ごみ減量啓発キャラクター
しずもちゃん

このガイドブックは
保存版です。
お家で大切に保管してください。



葵区PRキャラクター
あおいくん

ごみの不法投棄・ポイ捨てはやめましょう。

4Rに取り組むことが大切です!

～まずはリフューズ・リデュースから取り組みを～

① Refuse

リフューズ(断る)

- マイバッグを持参し、レジ袋や過剰包装を断る。
- トレイ無し販売、量り売りの活用をする。



② Reduce

リデュース(減らす)

- 詰め替えできる商品や、ばら売りしているものを利用する。
- 外出の際に、マイ箸・マイボトルを持参する。



③ Reuse

リユース(再使用する)

- まだ使える物は、もう一度利用する。
- リサイクルショップやフリーマーケットを利用する。

④ Recycle

リサイクル(再生利用する)

- 大切な資源を正しく分別する。
- リサイクル商品を購入する。

「3切り」にチャレンジ!

○食材の使い切り

必要な分だけ買しましょう。野菜の皮も調理するなどして、食材は使い切りましょう。




○食品の食べ切り

作りすぎに注意しましょう。残り物をアレンジして別メニューに!

○生ごみの水切り

生ごみの80%は水分です。ごみに出す前に「ぎゅっ」とひと絞りしましょう。



「食品ロス」問題を知っていますか?

「食品ロス」とは、食べられるのに捨てられてしまっている食品のことです。日本における食品ロス発生量は約612万トン(平成29年度推計値)です。この量は、国民1人当たり、毎日お茶碗1杯分(約132グラム)の食品を捨ててしまっている計算になります。

○食品ロスを減らすために

- 賞味期限、消費期限の違いを意識しましょう。
- ・賞味期限 = おいしく食べられる期限
- ・消費期限 = 食べても安全な期限



◀宴会の最初の30分と最後の10分は自席で食事を楽しむ「30・10(さんまるいちまる)運動」にご協力ください!

問い合わせ先 ごみ減量推進課 ☎221-1361

西ケ谷資源循環体験プラザ「しずもーる西ケ谷」

「しずもーる西ケ谷」では、市内で排出されたガラスびんや古布などを使った各種リサイクル体験を通して、4Rへの取組や環境問題への理解を深めることができます。



4R体験講座・イベント

○吹きガラス・サンドブラスト

市内で排出された「びん」などを原料とした再生ガラスを使って作ります。



○リユースマーケット

ご家庭で不要になったマタニティウェア・ベビー服・子供服などを回収し、必要としている方に無料で配布するイベントを実施しています。



この他にも講座やイベントがたくさん! 詳しくはホームページを見てね!

○足湯や温泉でゆったりと

西ケ谷清掃工場の余熱を利用して、天然温泉を加熱しています。

「足湯」や「温泉」でぽかぽか温まりながら、余熱利用体験ができます。ゆず湯などの「季節湯」も行っていきます。



西ケ谷資源循環体験プラザ「しずもーる西ケ谷」

静岡市葵区西ケ谷553番地の2 ☎294-7451

●開館時間 午前9時～午後4時(月・火休館)

●利用料 入館・足湯の利用…無料

入浴料…大人410円・小人200円(令和3年3月時点)













各種講座…有料(講座により異なる)



ごみ・資源物の出し方・分別一覧表

4R

ごみ・資源物の
出し方・分別一覧表

品目	収集日	収集方法	出し方ポイント
 可燃ごみ p4	週2回	集積所 (市で収集)	<ul style="list-style-type: none"> ●1回に出せる量は10袋までです。 ●大きなものは1m以内にしてください。
 不燃・粗大ごみ p5~8	月1回	申込制 戸別収集 (市で収集)	<ul style="list-style-type: none"> ●1回に出せる量は7点までです。 ●収集日より1週間前までに申込みが必要です。 <p>不燃・粗大ごみ受付センター <small>申込専用Webサイト</small></p> <p>0120-532-471 <small>携帯・PHS OK</small></p> <p>●高齢者・障がい者のみの世帯を対象に「ふれあい収集」を行っています。(詳細はP8をご覧ください)</p> 
 缶 p9	月1回	集積所 (市で収集)	<ul style="list-style-type: none"> ●中身を簡単に水洗いしてください。 ●指定袋・認定袋に入れてください。 <p>※スプレー缶、小物金属類とは別の袋に入れてください。</p>
 スプレー缶 p9			<ul style="list-style-type: none"> ●中身を必ず使い切り、穴を開けずに中の見える袋に入れ、「スプレー缶」と表示して出してください。 <p>※缶、小物金属類とは別の袋に入れてください。</p>
 小物金属類 p9			<ul style="list-style-type: none"> ●指定袋・認定袋に入れてください。 <p>※缶・スプレー缶とは別の袋に入れてください。</p> <p>※電化製品は対象外です。</p>
 びん p10			<ul style="list-style-type: none"> ●中身を簡単に水洗いしてください。 ●コンテナに入れてください。
 ペットボトル p10	随時	拠点回収 (市で回収)	<ul style="list-style-type: none"> ●ラベル、キャップ、シール等は取りはずしてください。 ●中身を簡単に水洗いしてください。
 古紙・雑がみ類 p11	実施団体 (自治会・PTA等) が回収する日	集団回収 (自治会・PTA等で回収)	<ul style="list-style-type: none"> ●静岡市による回収は行っておりません。 ●回収日程・場所・出し方・回収品目等については各実施団体(自治会・町内会・子ども会・PTAなど)に直接ご確認ください。
 使用済 小型家電 p12~13	随時	拠点回収等 (市等で回収)	<ul style="list-style-type: none"> ●回収ボックスへ投入、清掃工場等への直接持ち込み、民間業者による宅配回収等の方法があります。
家庭ごみ分別50音事典 p17~22			資源回収店舗検索マップ 
静岡市 家庭ごみ分別50音事典 <input type="text" value="検索"/>		静岡市 資源回収店舗検索マップ <input type="text" value="検索"/>	

ごみの出し方
ルール

可燃ごみ

不燃・
粗大ごみ

びん・缶・
スプレー缶・
小物金属類

ペットボトル

古紙・
雑がみ類

使用済
小型家電

パソコンの
リサイクル

市が取り扱い
できないごみ

ごみ分別
アプリ

分別
50音事典

収集日程表

清掃工場・
ごみ受付センター
への持ち込み

事業系ごみ

問い合わせ先



市が取り扱いできないごみ (収集も処理もできません)

収集・処理困難物 p14	バイク、消火器、廃油、農薬、注射針など
家電4品目 p15	エアコン、テレビ、冷蔵庫・冷凍庫、洗濯機・衣類乾燥機


静岡市のごみの出し方ルール



ごみは収集日当日の朝8時30分までに出してください。
夜間には出さないでください。 (収集日については23~28ページの「収集日程表」をご参照ください。)



ごみの集積所は自治会・町内会で管理していますので、お住まいの自治会・町内会が指定した集積所以外へは出さないでください。



ごみは、静岡市家庭用指定袋または認定袋で出してください。

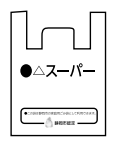
《指定袋》市が指定する規格・仕様により製造される3種類のごみ袋(45ℓ、20ℓ、10ℓ)



左記のマークが目印です。
このマーク(緑色)の入った指定袋でごみを出してください。

【購入先】スーパーマーケット、コンビニエンスストア、ホームセンター、日用雑貨や食料品の小売店など

《認定袋》「透明または半透明で、市の認定を受けた」スーパーマーケット等のレジ袋



●この袋は静岡市の家庭用ごみ袋として利用できます。



静岡市認定

レジ袋に上記の認定マークが入っています。
このマークのついた認定袋でごみを出してください。



問い合わせ先 **ごみ減量推進課**
☎221-1075




●右記のシール(黄色)が貼ってあるごみは収集できません。
出した人は持ち帰り、決められた方法で処理してください。
開封調査をする場合があります。

●個人による開封調査はトラブルの原因になりますので
おやめください。



●不用になった家電や粗大ごみを、**無許可の回収業者へ**
渡さないでください。

●**ごみの持ち去りは禁止**です。絶対にしないでください。



廃棄物減量等推進員制度について

地域のごみ減量推進のリーダー

- ごみの減量化および資源化、環境美化について、地域の方々と連携しながら推進していくこと。
 - 市民の皆さまが、ごみの減量化などに興味関心を持ち、廃棄物の処理に対する意識を向上させていくこと。
- …これらの目標のもとに、市が委嘱した「廃棄物減量等推進員」の方々に協力していただき、地域のごみ減量推進のリーダーとして、各地域で幅広く活動をしていただいています。
- 詳しくは市ホームページをご覧ください。



静岡市 廃棄物減量等推進員 検索



問い合わせ先 収集業務課 ☎221-1365



可燃ごみ

週2回
集積所収集



4R

ごみ資源物の
出し方別一覧表

ごみの出し方
ルール

可燃ごみ

不燃・
粗大ごみ

びん・缶・
スプレー缶・
小物金属類

ペットボトル

古紙・
雑がみ類

使用済
小型家電

パソコンの
リサイクル

市が取り扱
いけないごみ

ごみ分別
アプリ

分別
50音事典


収集日程表

清掃工場・
ごみ受付センター
への持ち込み

事業系ごみ

問い合わせ先

- 1回に出せる量は **10袋** までです。
- 大きなものは1m以内にしてください。
- 指定袋・認定袋に入らない大きさの物(衣装ケース、布団等)については、「不用」と表示してください。



台所ごみ

食べ残し、茶がら、調理くず、
アルミホイルなど



生ごみ
よく水切りをして
出してください。

食用油
ボロ布、新聞紙などに
しみこませるか、固めて
出してください。



※廃食油回収団体が回収をしています。
詳しくは市ホームページ「廃食油回収
団体一覧」をご確認ください。




紙くず

紙コップ、紙おむつなど
リサイクルできない紙類



紙コップ



紙おむつ

汚物は取り除いてください。


シュレッダーごみ

軽く水で湿らせ
十分空気を
抜いてください。

リサイクルできる紙類は
古紙・雑がみ類へ(11ページ参照)

プラスチック類

ビデオテープ、CD、
ビニール製品など



衣装ケース
(プラスチック製)

最大幅が1m以内のものは
こわさずに出せます。
(超えるものは不燃・粗大ごみへ)



ヘルメット


食品トレイは、
スーパーマーケット等
民間業者による回収に
ご協力ください。



(市ホームページ「資源回収店舗検索マップ」参照)

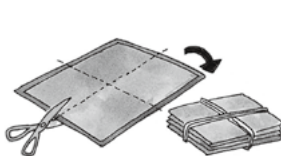
皮革・繊維類

革製品、衣類、
靴、カーペットなど



衣類

まだ着られるものは古着屋等へ。
または地域の回収で集めている
ところに出してください。



じゅうたん、カーペット

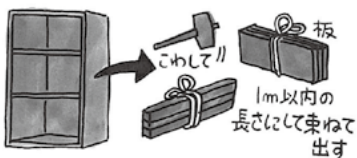
1m以内に切るか、たたんでください。
(超えるものは不燃・粗大ごみへ)



布団類、スポンジ状のソファ、
クッション、マットレス(スプリングなし)

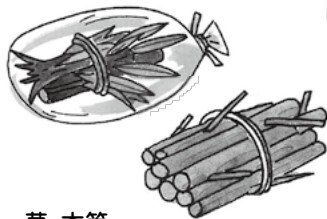
丸めてしばって出してください。
袋に入る物は極力袋に入れてください。

木・木製品等



本棚等(小型の家具類)
カラーボックス

最大幅が1m以内のものは
こわさずに出せます。
(超えるものは不燃・粗大ごみへ)



草、木等

1回につき10袋又は10束まで。

- ・枝葉は必ず袋へ入れてください。
- ・土は極力ふるい落とししてください。
- ・幹の太さ直径20cm以内、長さ1m以内
にして出してください。

よしず・すだれ
長さ1m以内に切り、
丸めてしばって
出してください。



その他

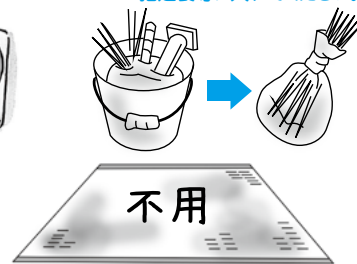
乾燥剤(シリカゲル)、
花火、畳など

花火

水で湿らせて生ごみと混ぜて
指定袋等に入れてください。



保冷剤(氷枕)・除湿剤



畳

個人で取り外したものに限りです。
1辺を1m以内に切断してください(1度に2畳分まで)。
切断できない場合は西ヶ谷・沼上清掃工場へ
直接持ち込んでください。



不燃・粗大ごみ

月1回(申込制)

戸別収集



ごみ資源物の
出し方別一覧表

ごみの出し方
ルール

可燃ごみ

不燃・
粗大ごみ

びん・缶・
スプレー缶・
小物金属類

ペットボトル

古紙・
雑がみ類

使用済
小型家電

パソコンの
リサイクル

市が取り扱
できないごみ

ごみ分別
アプリ

分別
50音事典

収集日程表

清掃工場・
ごみ受付センター
への持ち込み

事業系ごみ

問い合わせ先

● **1回に出せる量は 7点 までです!** 種類ごと分別して出してください。

- 出すごみ1点ごと、よく見えるところに「氏名」「不用(不用金属)」を表示してください。
- 収集日当日の**朝8時30分**までにお申し込みされた場所に出してください。(立会不要)
- 金属類の分別収集を行っているため、**後で収集するごみには「ピンクのシール」を貼ってお知らせします。(右図参照)**

● ごみを出す場所

一戸建て…………… 敷地内の道路に接する出しやすい場所(不可の場合は自宅前)
 集合住宅(マンション・アパート等)… 道路に接する専用のごみ集積所(不可の場合は原則敷地内で道路に接する通行に支障のない場所)

※自宅前など敷地外に出す場合は、交通の妨げや事故にならないよう十分ご注意ください。

— お知らせ —

分別収集のため、後ほど回収にうかがいます。

- ☐ 西ヶ谷収集センター TEL 296-0447
- ☐ 沼上収集センター TEL 264-1900
- ☐ 清水収集センター TEL 366-2751



金属類

出されるごみ1点ごとに「氏名」「不用金属」を表示してください。

※金属含有率が60%以上を目安としています。



※袋に入る金属類は袋に入れてください。
 ※袋が破れず、持てる程度の重さまでにしてください。
 ※なべ、やかん等の小物金属類は資源回収へ(9ページ参照)



物置(金属製)
1坪サイズまで
解体済みのものに限ります。



自転車

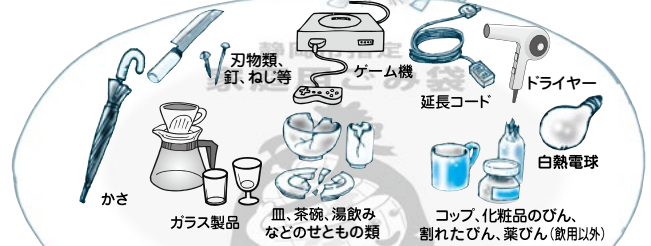
電動アシスト付自転車のバッテリーは取りはずし、購入店またはリサイクル協力店へ。(6ページ参照)



その他不燃・粗大ごみ

出されるごみ1点ごとに「氏名」「不用」を表示してください。

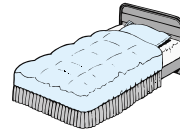
指定袋または認定袋1つを1点と数えます。




※鋭利な部分があるごみは紙で包むなど安全措置をしてください。
 ※袋が破れず、持てる程度の重さまでにしてください。



こたつ、たんすなど
大型家具類



ベッド
セミダブルサイズまで
本体も含む
(幅140cm未満)




ホットカーペット
しまってお出してください



蛍光灯

※申し込み点数には含めませんが、
 蛍光灯のみでも申し込みできます。
 ※他の不燃・粗大ごみと分けて
 出してください。

- ①「購入時の箱」または「中の見える袋」に入れてください。
 ※直管型で袋に入らないものは、束ねて出してください。
 ※割れたものは、中の見える袋に入れて出してください。
- ②1点ごとに「氏名」「不用」を表示してください。



ライター



体温計 温度計 (水銀使用)



乾電池

(6ページ記載の電池は除く)

※申し込み点数に含めないため、他のものと併せてお申し込みください。
 ※中が見える袋に種類ごとに入れ、他のごみと分けてわかりやすい場所に出してください。



※家電製品の中には「使用済小型家電リサイクル」として出すことができる品目があります。詳しくは12~13ページをご覧ください。



不燃・粗大ごみ

4R

ごみ資源物の
出し方分別一覧表

ごみの出し方
ルール

可燃ごみ

不燃・
粗大ごみ

びん・缶・
スプレー缶・
小物金属類

ペットボトル

古紙・
雑誌がみ類

使用済
小型家電

パソコンの
リサイクル

市が取り扱
いけないごみ

ごみ分別
アプリ

分別
50音事典

収集日程表

清掃工場・
ごみ受付センター
への持ち込み

事業系ごみ

問い合わせ先



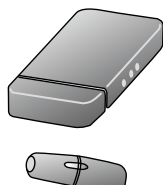
充電式電池の取りはずしが困難な電化製品

- 車両火災の原因になりますので、他の不燃・粗大ごみと分けて出してください。
- 不燃・粗大ごみの申し込み前に「**充電式電池の取りはずしが困難な電化製品**」の有無などを確認してください。
- 回収できるものは「**充電式電池の取りはずしが困難な電化製品**」のみです。

電化製品から取りはずしができる充電式電池は、リサイクル協力店にお持ちください。(下記参照)



携帯電話



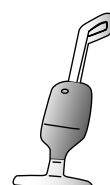
電子タバコ



電動歯ブラシ




電気シェーバー



充電式掃除機 など

袋に入る小さなもの



- ※申し込み点数に含めないため、他のものと併せてお申し込みください。
- ※中が見える袋に入れ、他のごみと分けてわかりやすい場所に出してください。

「氏名」「不燃」「充電式電池」を表示する

袋に入らない大きなもの



- ※1つを1点として、申し込み点数に含みます。

「氏名」「不燃」「充電式電池」を表示する



不燃・粗大ごみ対象外

ボタン電池

(型式記号CR及びBRは除く)

家電販売店等の協力店へお持ちください。
協力店など詳しくは「**ボタン電池回収推進センター**」のホームページをご覧ください。

※型式記号CR及びBRは乾電池として出すことができます。



ボタン電池回収推進センター 検索

充電式電池



Ni-Cd

ニカド電池



Ni-MH

ニッケル水素電池



Li-ion

リチウムイオン電池

左記のマークのついたものは、
リサイクル協力店にお持ちください。

協力店など詳しくは「**一般社団法人JBRC**」の
ホームページをご覧ください。



一般社団法人JBRC 検索



不燃・粗大ごみ(申し込み方法)

① 申込期限を確認する

申込期限 収集日の1週間前まで

収集日は、月1回、**住所ごと**に決まっています。
23～28ページの収集日日程表にてご確認ください。

※月曜日から金曜日の祝日(年末年始を除く)も受付をしています。

※年末年始の受付期間については、広報紙及び市ホームページ等でお知らせします。

**期限を過ぎると受付ができませんので、
余裕を持ってお申し込みください。**

(例) 収集日が第4火曜日(22日)の場合

日	月	火	水	木	金	土
		1	2	3	4	5
6			9	10	11	12
13	14	15	16	17	18	19
20	21	22				26
27	28	29	30	31		

② 申し込むものを確認する

● 1回に出せる量は7点までです。

※7点を超える分については、翌月以降分として改めてお申し込みください。なお、7点を超えるごみを一度に処理したい場合は西ヶ谷・沼上清掃工場や清水ごみ受付センターへの直接持ち込み等をご検討ください。(29～30ページ参照)

● 指定袋・認定袋1点で申し込む場合、目安として最低20リットル程度まで溜めてからお申し込みください。

※一定期間(おおむね半年間)経ってもどうしても溜まらなかった場合は不燃・粗大ごみ受付センターへご相談ください。

● 大型のごみ(ベッド、タンス等)を申し込む際は、事前に大まかなサイズを測ってください。

※「市が取り扱いできないごみ」(14～15ページ参照)は申し込みできません。購入店や専門の処理業者にご相談ください。

③ 申し込みをする

電話による申し込み ※電話以外の申し込み方法は8ページ

- 1 不燃・粗大ごみ受付センターに電話をかけてください。(おかけ間違いにご注意ください。)

通話料無料



「ごみにしない」
0120-532-471

静岡県外・一部IP電話からの通話など、フリーダイヤルをご利用いただけない場合には、「054-249-3930」へお電話ください。(通話料は有料となりますのでご注意ください。)

- 2 あなたの電話番号・住所・氏名・ごみの品目・点数・出す場所などを教えてください。
※以前に申し込みがあっても確認のため再度お伺いします。
- 3 申し込みの内容を再確認のうえ、収集予定日をご案内しますのでご確認ください。

**受付
時間**

月曜日から金曜日(年末年始を除く)午前9時から午後7時まで

※祝日(土・日を除く)も受付しています。

※受付開始直後は混み合いますので時間をおいておかけください。

④ 申し込み内容を変更する

申し込み完了後の内容変更については、電話でのみ受付をしています。

インターネットから申し込んだ方も、変更の際には、電話にて申し込みをしてください。

変更の種類	申込期限
品目を入れ替える	収集日の2営業日前まで
品目を追加する	
品目を減らす	収集日の1営業日前まで
申し込みを取り消す	

(例) 収集日が第4火曜日(22日)の場合

日	月	火	水	木	金	土
		1	2	3		
			9	10		
13		15	16	17	18	19
20	21	22				26
27	28	29	30	31		

【品目の減少】
【申し込みの取消】
申込期限

【品目の入れ替え・追加】
申込期限

不燃・粗大ごみ(申し込み方法)

4R

ごみ資源物の
出し方分別一覧表

ごみの出し方
ルール

可燃ごみ

不燃・
粗大ごみ

びん・缶・
スプレー缶・
小物金属類

ペットボトル

古紙・
雑誌み類

使用済
小型家電

パソコンの
リサイクル

市が取り扱
できないごみ

ごみ分別
アプリ

分別
50音事典

収集日程表

清掃工場・
ごみ受付センター
への持ち込み

事業系ごみ

問い合わせ先

インターネットによる申し込み

1 申込専用Webサイトにアクセスしてください。

静岡市 不燃・粗大ごみインターネット受付窓口 検索



※静岡市ホームページからもアクセスできます。

注意事項

インターネットにより申し込んだ時点では「仮受付」であり、その後2日以内(金～日曜日の受付分は直近の火曜日)に送信されるメールの到達をもって「本受付(受付完了)」となります。

なお、申し込み後2日以内にメールが届かなかった場合は、不燃・粗大ごみ受付センターまでご連絡ください。

※特定のドメイン、アドレスからのメールの受信を拒否設定にしている場合、メールが届かないことがあります。

※メールアドレスの入力間違いにご注意ください。

2 下記の場合は電話で申し込んでください。

- (1) 今までに不燃・粗大ごみの申し込みをしたことがない場合
- (2) 不燃・粗大ごみの申し込みをしたことはあるが、その時と住所が変更されている場合
- (3) 申込画面に品目がない場合
(物の大きさや材質等、詳細確認が必要なものは品目に掲載していません。)
- (4) 品目の「入れ替え・追加」や「減少・取消」をする場合
- (5) 充電式電池の取りはずしが困難な電化製品を申し込む場合
- (6) システムの運休中



聴覚などに障がいのある人の申し込み

聴覚などに障がいのある人で電話により申し込むことが困難な場合は、FAX・ハガキ・封書で申し込むことができます。

※受付後に確認のため通知いたします。この通知の到達をもって受付完了(本受付)となります。

※7ページの申し込み期限を確認のうえ、以下の方法によりお申し込みください。

※ご世帯の中に電話による申し込みが可能な人がいる場合は、電話でお申し込みください。

〈FAX〉

“戸別収集”と表題を書いて、氏名、住所、FAX番号、排出場所、ごみの品目及び数量(7点まで)、簡単な地図をご記入のうえ、静岡市役所 収集業務課 221-1141 へFAXしてください。

〈ハガキ・封書〉

“戸別収集”と表題を書いて、氏名、住所、排出場所、ごみの品目及び数量(7点まで)、簡単な地図をご記入のうえ、〒420-8602 静岡市役所 収集業務課 まで郵送してください。

〈記載例〉

戸別収集

- ・氏名 静岡 太郎
- ・住所 静岡市〇〇区〇〇町〇〇
- ・FAX 054-〇〇〇-〇〇〇〇
- ・品目及び数量
自転車 1台
せともの、割れたびんなど 1袋
- ・簡単な地図

排出場所

ふれあい収集

不燃・粗大ごみを運び出すことが困難な「高齢者のみの世帯」等を対象に屋内から運び出しをお手伝いします。

1 対象者

ご家族や知人の協力が得られない方で

- (1) 高齢者(65歳以上)のみの世帯に属する者
- (2) 障がいのある人のみの世帯に属する者

通話料無料



0120-532-471

「ごみにしなひ」

2 申し込みの流れ

① 受付センターに電話をする
「ふれあい収集」と申し出てください。

② 収集予定日を決める
収集センター職員よりご連絡します。

③ 収集に立会う
屋内に立ち入るため、承諾書に記名押印をしてください。

第三者の立会いが必要です。

※屋内に立ち入るため、ご家族以外の第三者の立会いをお願いしています。事前に第三者を決めてから申し込んでください。

〈ごみの運び出しについて〉

ごみを運び出す際、十分気をつけて作業を行います。家財の損傷を防ぐため、運び出すルート上に存在する家財道具を移動していただく場合があります。また、大きさによっては屋内での解体を行う場合があります。

なお、特殊な作業(ドアの取りはずしや窓からの吊り出し)などが必要な場合には対応できない場合がありますので予めご了承ください。

※お申し込みいただく際の個人情報等は、2回目以降のお申し込みの際に利用するため、システムで管理をしています。なお、管理する個人情報等は、静岡市個人情報保護条例に基づき、厳正に管理を行い、他の目的に利用することはありません。

4R

缶(アルミ缶・スチール缶)

月1回
集積所収集

朝8:30
まで

中を簡単に水洗いし、指定袋・認定袋に入れて出してください。

※錆びている缶も回収可能です。

お茶・ジュース等の飲料缶
お茶
オレンジ

お菓子の缶
お菓子

粉ミルクの缶
MILK

のり・お茶の缶
のり
お茶

一斗缶(事業用は不可)

ペンキの缶
ペンキ
(中身をふき取って出す)

スプレー缶と分けて置いてください。

ごみ資源物の
出し方別一覧ごみの出し方
ルール

可燃ごみ

不燃・
粗大ごみびん・缶・
スプレー缶・
小物金属類

ペットボトル

古紙・
雑がみ類使用済
小型家電パソコンの
リサイクル市が取り扱
できないごみごみ分別
アプリ分別
50音事典

収集日程表

清掃工場・
ごみ受付センタ
ーへの持ち込み

事業系ごみ

問い合わせ先

スプレー缶

月1回
集積所収集

朝8:30
まで

カセットボンベ
GAS

ヘアスプレー
ヘアスプレー

塗料スプレー
塗料スプレー
COLOR

殺虫剤
殺虫剤

スプレー缶の中身が残っているときは…

火の気がなく風通しのよい場所で新聞紙や古布に吹き付けて染み込ませてください。
染み込ませたものは、可燃ごみとして捨てられますが、収集日までには適切な場所に保管してください。

中身の使い切り方について、詳しくは下記をご覧ください。

●一般社団法人 日本エアゾール協会
●一般社団法人 日本ガス石油機器工業会

STEP 1 必ず中身を使い切ってください。

STEP 2 穴を開けずに、
飲料缶等と混ぜないでスプレー缶のみを中の見える袋に入れてください。

・指定袋・認定袋でなくてもかまいません。
・プラスチック製のキャップ等は可燃ごみで出してください。
・車両火災の原因になりますので、スプレー缶は他のごみと分けて出してください。

STEP 3 袋に「スプレー缶」と表示して出してください。

小物金属類

月1回
集積所収集

朝8:30
まで

小物金属類のみを指定袋・認定袋に入れて出してください。

※電化製品は対象外です。

やかん

スプーン・フォーク

ボウル

針金ハンガー

フライパン

オタマや灰皿(金属製)など

なべ(ホーローも可)

水筒(金属製)

静岡市指定
家庭用ごみ袋

問い合わせ先 収集業務課 ☎221-1074

9



びん(飲食用、調味料用)

月1回
集積所収集



4R

ごみ資源物の
出し方別一覧表

ごみの出し方
ルール


可燃ごみ

不燃・
粗大ごみ

中を簡単に水洗いし、黄色のコンテナ八分目位までに横に寝かせて入れてください。

- ・キャップははずしてください。(はずれにくいキャップは取りはずさなくてもかまいません。)
(金属製は「缶」へ、プラスチック製は「可燃ごみ」として出してください。)
- ・ラベルなどは取りはずさなくてもかまいません。

※化粧品のびん、飲用以外の薬(劇薬等)のびんは出せません。
これらのものは不燃・粗大ごみで出してください。(5ページ参照)



横に寝かせて入れてください。



ペットボトル

随時
拠点回収

びん・缶・
スプレー缶・
小物金属類

ペットボトル

古紙・
雑誌み類

使用済
小型家電

パソコンの
リサイクル

市が取り扱
できないごみ

ごみ分別
アプリ

分別
50音事典

収集日程表

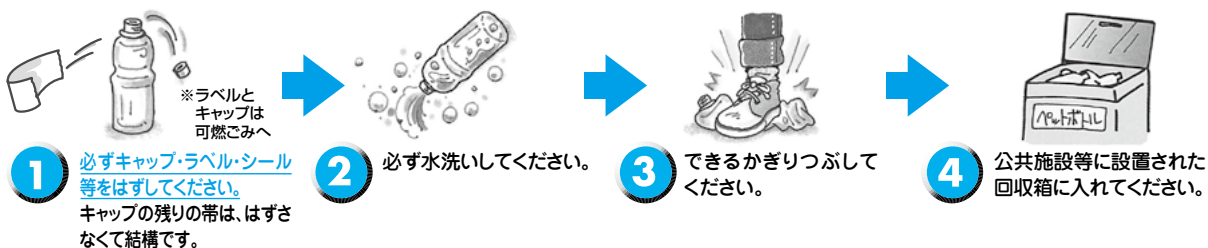
清掃工場・
ごみ受付センター
への持ち込み

事業系ごみ

問い合わせ先

ラベル部分や側面、底面にPETの表示があるものだけです。 ※各施設、店舗の営業時間内に出してください。 ※☑マークのついたボトルは可燃ごみに出してください。

ペットボトルの出し方



ペットボトル回収箱のある公共施設

葵 区		駿河区	
葵区役所(総合案内横)	アカデ美和	城東保健福祉エリア	駿河区役所
中央体育館	西部生涯学習センター	静岡市林業センター	南部生涯学習センター
東部体育館	リンク西奈	中央図書館麻機分館	大里生涯学習センター
北部体育館	薬科生涯学習センター	番町市民活動センター	長田体育館
アイセル21	安倍ごころ	上下水道局庁舎	南部体育館
北部生涯学習センター	わらびこ		治水交流資料館(かわなび)

上記以外にも、ペットボトル回収協力店やペットボトルを独自に回収しているスーパーマーケット等に出すこともできます。詳しくは下記「資源回収店舗検索マップ」をご覧ください。(アプリの資源回収マップでも確認できます。)

注意 びんや缶と一緒に出せません

茶碗などのせともの類
ガラスコップ、割れたびん、耐熱ガラス製品、板ガラス
化粧品のびん、飲用以外の薬のびん
蛍光灯等
かさ
刃物類、釘、ねじ等、その他電化製品など

これらのものは不燃・粗大ごみで出してください。(5ページ参照)

びん・缶の中に可燃ごみ(たばこの吸いごら等)が混ざって出されたものは、リサイクルの際に支障をきたすため、回収できません。

事業活動に伴うものは集積所に出すことができません。

資源回収店舗検索マップ

びん・缶・ペットボトルなどを集めている店舗が掲載されているマップを市のホームページにて公開中! 是非ご活用ください。



問い合わせ先 収集業務課 ☎221-1074



古紙・雑がみ類

実施団体が回収する日

集団回収

- 自治会・町内会、子ども会、PTA等で**集団古紙回収**を実施しています。

※静岡市による行政回収は行っておりません。

- 回収日程・場所・出し方・回収品目等については、**実施団体に直接ご確認ください。**

- 静岡市では、地域の団体が実施する集団古紙回収活動に奨励金を交付しています。(家庭から出た古紙・雑がみ類に限ります。)皆さまの地域の古紙回収活動へ積極的にご協力ください。

主な古紙類



新聞紙・折込広告



本・雑誌



段ボール



紙パック

主な雑がみ類


雑がみは、新聞・折込み広告類と混ぜないでください。
紙以外のもの(ティッシュ箱のビニール部分、窓付き封筒のセロハン等)は取り除いてください。



靴・おもちゃ・ティッシュやお菓子等の空き箱、トイレットペーパーの芯など



ワイシャツの台紙類



デパート等の包装紙
メモ紙類



食料品や日用品の紙袋(持ち手も紙製)



郵便はがき類

一般的な雑がみ類の出し方

※回収業者によって出し方が異なる場合があります。


- ①古封筒や紙袋(持ち手も紙製)に入れて出す。



- ②紙ひもで縛って出す。



- ③雑誌や本の間に挟んで出す。



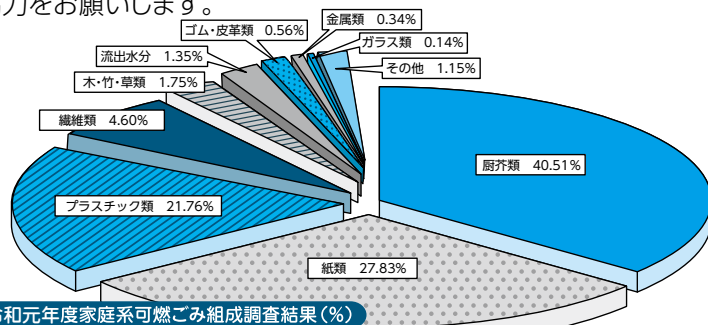
! 下記のものは雑がみ回収に出せません!



リサイクルできないため、アルバム、油紙、裏カーボン紙、紙コップ、感熱紙、写真、使用済ティッシュ、セロハン、粘着テープ、ノーカーボン紙、ビニールコート紙、ファイル、フィルム、プラスチック製品、ワッペンなどは可燃ごみへ。なお、アルバムやファイルなどの金具はできるだけ取りはずして金属部分は不燃・粗大ごみへ。

令和元年度家庭系可燃ごみ組成調査結果

「紙類」は、可燃ごみの中に約28%含まれています。ごみの減量・リサイクルをより一層推進するため、古紙・雑がみ類の回収へご協力をお願いします。



令和元年度家庭系可燃ごみ組成調査結果 (%)

資源回収店舗検索マップ

家庭から出た古紙・雑がみ類を古紙回収業者等が独自に回収している拠点に出すこともできます。詳しくは市のホームページをご確認ください。



集団古紙回収の活動奨励金についての問い合わせ 収集業務課 ☎221-1074



使用済小型家電リサイクル

随時
拠点回収等

4R

ごみ資源物の
出し方分別一覧表

ごみの出し方
ルール

可燃ごみ

不燃・
粗大ごみ

びん・缶・
スプレー缶・
小物金属類

ペットボトル

古紙・
雑誌み類

**使用済
小型家電**

パソコンの
リサイクル

市が取り扱
いていないごみ

ごみ分別
アプリ

分別
50音事典

収集日程表

清掃工場・
ごみ受付センター
への持ち込み

事業系ごみ

問い合わせ先

携帯電話やパソコン等の小型家電には、金や銀、レアメタルなどの貴重な資源が使用されています。ご家庭で眠っている小型家電は大切な資源です。使用済小型家電リサイクルにご協力をお願いします。

対象品目

携帯電話／PHS	パソコン	電話／FAX	カメラ(デジタル/ビデオ/フィルム)	ラジオ
電子書籍端末	電子辞書／電卓	電子体温計／電子血圧計	懐中電灯	時計
映像用機器		音響機器		
DVD-ビデオ、HDDレコーダ、BDレコーダー／プレーヤ、チューナ、ビデオテープレコーダ(セット)、STB 		MDプレーヤ、デジタルオーディオプレーヤ(フラッシュメモリ/HDD)、CDプレーヤ、デッキ除くテープレコーダ、ヘッドホン及びイヤホン、ICレコーダ、補聴器 		
補助記憶装置		理容用機器		
ハードディスク、USBメモリ、メモリーカード 		ヘアドライヤー、ヘアアイロン、電気かみそり、電気バリカン、電気かみそり洗浄機、電動歯ブラシ 		
ゲーム機		カー用品		
据置型ゲーム機、携帯型ゲーム機、ハンドヘルドゲーム(ミニ電子ゲーム)、ハイテク系トレンドトイ 		カーナビ、カーカラーテレビ、カーチューナ、カーステレオ、カーラジオ、カーCDプレーヤ、カーDVD、カーMD、カースピーカ、カーアンプ、VICSユニット、ETC車載ユニット 		
上記の品目の付属品であるリモコン、ACアダプタ、ケーブル、充電器等				



**上記以外のものは回収対象外です。
以下のものを小型家電として排出しないでください。**

- 事業所から排出される小型家電
- 家電リサイクル法対象品目(エアコン、テレビ、冷蔵庫・冷凍庫、洗濯機・衣類乾燥機)
- 電球 ● 蛍光灯 ● 乾電池類 ● ディスク類(CD・DVD)他、上記対象品目以外のもの

問い合わせ先 収集業務課 ☎221-1074



使用済小型家電リサイクル

- 一度持ち込まれた小型家電は返却することができません。(ボックスに投入された小型家電も返却できません。)
- 携帯電話やUSBメモリ等に含まれる個人情報については、事前に必ず各自で責任をもって消去してください。
- 電池類・メモリーカード類は抜き取り、充電式の小型家電は放電してから出してください。
- パソコンはメーカーによるリサイクルに出すこともできます。詳しくは14ページをご覧ください。
- パソコン以外の小型家電は不燃・粗大ごみとして出すこともできます。詳しくは5～6ページをご覧ください。

**注
意**

市による回収

①専用の回収ボックスへ投入する



縦15cm×横26cm
の投入口に入る
小型家電に限ります。

※回収ボックス設置場所のマップを市ホームページに掲載中です。
(回収場所はアプリの資源回収マップでも確認できます。)



回収ボックス設置場所

葵 区	葵区役所(新館1階総合案内横)	
	各生涯学習センター及び各生涯学習交流館 ※開館時間～17:00まで	
	中央図書館麻機分館	静岡市林業センター
	しずもーる西ケ谷	藁科保健福祉センター
駿河区	駿河区役所(北玄関横)	各生涯学習センター ※開館時間～17:00まで
	オーク長田(長田支所)	南部図書館
	治水交流資料館(かわなび)	広野海岸公園管理棟
	駿河消防署東豊田出張所 ※月曜日～金曜日の8:30～17:00まで	
清水区	清水区役所(総合案内横)	各生涯学習交流館 ※開館時間～17:00まで
	港湾会館清水日の出センター(マリンビル)	

② 清掃工場等へ直接持ち込む (回収ボックスに入らない使用済小型家電を含む)

西ケ谷清掃工場、沼上清掃工場、清水ごみ受付センターの3か所で、小型家電の直接持ち込みを受け付けています。回収ボックスに入らない大きさのものも持ち込み可能です。
※各施設の所在地や受入時間等は29～30ページをご覧ください。

※各施設の開館時間内(各生涯学習施設、消防署は上記の時間内)にお持ち込みください。

国の認定事業者による回収

① 宅配回収 認定事業者「リネットジャパンリサイクル(株)」が宅配便を利用した回収を行っています。 ※回収品目・料金・申し込み方法など、詳しくはホームページでご確認ください。



1 お申し込み
インターネットからお申し込み

2 回収物を詰める
ダンボール箱に梱包

3 佐川急便が回収
佐川急便が、ご希望の日時に回収へお伺いします。(最短翌日)



リネットジャパンリサイクル

② 店頭回収 認定事業者「(株)イー・アール・ジャパン」が、委託先の「(株)エディオン」直営店で店頭回収を行っています。

※回収店舗・回収品目・料金など、詳しくはホームページでご確認ください。



イー・アール・ジャパン


問い合わせ先 収集業務課 ☎221-1074

パソコンのリサイクル

パソコンは、「資源有効利用促進法」にもとづき、パソコンメーカーが回収・リサイクルを行っています。メーカーに回収を依頼する場合は、各メーカーのホームページなどからお申し込みください。

対象機器

- デスクトップパソコン本体
- ノートブックパソコン
- CRT(ブラウン管)ディスプレイ
- CRT(ブラウン管)ディスプレイ体型パソコン
- 液晶ディスプレイ
- 液晶ディスプレイ体型パソコン

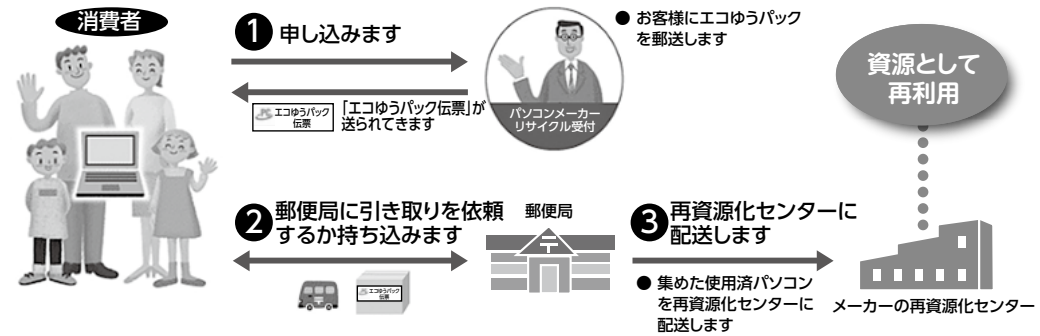


パソコンは「使用済小型家電リサイクル」でも回収できます。(12~13ページ参照)



PCリサイクルマークの付いたパソコンは、新たな料金負担なしでメーカーが回収・再資源化します。マークの付いていないパソコンは回収再資源化料金がかかります。

回収・再資源化のしくみ



■回収するメーカーがないパソコン(自作パソコン、倒産や事業撤退したメーカーのパソコンなど)は「パソコン3R推進協会」が有償で回収・再資源化します。

詳細は…

PC3R

PC3R 一般社団法人 パソコン3R推進協会
TEL 03-5282-7685 FAX 03-3233-6091



市が取り扱いできないごみ 収集・処理困難物 (収集も処理もできません)

下記以外のものであっても、収集及び処理できない場合があります。

品目	相談先等	品目	相談先等
消火器	販売店、メーカー 消火器リサイクル推進センター ☎03-5829-6773	バイク (原動機付自転車含む)	販売店、メーカー 二輪車リサイクルコールセンター ☎050-3000-0727 9:30~17:00(土日・祝日・ 年末年始等除く)
塗料類	液体状(多量)の場合、販売店やメーカー (少量の場合、布などに染み込ませて可燃ごみへ)	バッテリー	販売店、メーカー リサイクルマークのついたものは、 リサイクル協力店へ(6ページ参照)
木 (直径20cmを超えるもの)	直径20cm以内、長さ1m以内にし、 可燃ごみへ	廃油(灯油・ガソリン等) タイヤ(自動車・バイク)	販売店、ガソリンスタンド
医療系廃棄物 (注射針等)	かかりつけの医療機関や薬局に 返却	ピアノ(電子ピアノ除く)	販売店、メーカー、専門業者
農業・劇物等の薬品類	販売店、メーカー、専門業者	耐火金庫	
ブロック・コンクリート・瓦		農機具(耕うん機等)	
園芸用の土、石、砂 (これらは廃棄物ではありません)		工業用機械 (コンプレッサー等)	

4R

市が取り扱いできないごみ

家電4品目のリサイクル (市では収集・処理しません)

対象商品

※破損していても、家電リサイクル法の対象となります。

エアコン

 テレビ
(ブラウン管・液晶・プラズマ)

 冷蔵庫・冷凍庫
(ポータブル含む)

洗濯機・衣類乾燥機

処分方法

 新たに製品を
購入しますか？

はい

製品購入時に引き取ってもらう。

 ※リサイクル費用がかかります。
 ※別途収集運搬費用等がかかる場合があります。

いいえ

 処分したい製品の
引き取りを家電
販売店に依頼
できますか？

はい

購入した家電販売店で引き取ってもらう。

 ※リサイクル費用がかかります。
 ※別途収集運搬費用等がかかる場合があります。

いいえ

チェック!
最寄りの郵便局でリサイクル費用を支払い、家電リサイクル券を受け取る。

 リサイクル費用は製造メーカー、サイズにより料金が異なりますので、
 郵便局へ行く前に以下の内容を必ず確認してください。

 ○製造メーカーの名前(製品についているロゴマークでも確認できます。)
 ○テレビの場合…大きさ(型) ○冷蔵庫・冷凍庫の場合…容量(L)

※リサイクル券の内容が誤っていた場合、引き取ってもらえませんので、ご注意ください!

自分で運搬できる場合
自分で運搬できない場合
指定引取場所に電話で連絡後、処分したい製品とリサイクル券を持ち込む。
●指定引取場所
日本通運(株)静岡支店

静岡市葵区古庄二丁目20番38号 ☎262-8950

月～土曜日 9:00～12:00 13:00～17:00

※祝日除く(お盆・年末年始の休業日についてはお問い合わせください。)

都商事(株)家電リサイクルセンター

静岡市清水区半左衛門新田54番地 ☎347-1177

月～金曜日 9:00～12:00 13:00～17:00

土曜日 9:00～12:00

※祝日除く(お盆・年末年始の休業日についてはお問い合わせください。)

収集運搬業者に運搬を依頼し、処分したい製品とリサイクル券を渡す。*

※運搬には、別途収集運搬費用がかかります。

●収集運搬業者

 ◆(一財)静岡市環境公社
 ☎278-8161

 ◆静岡一般廃棄物処理業協同組合
 ☎251-7760

 ◆清水一般廃棄物処理業協同組合
 ☎366-8684

※ 受付終了時間は営業終了時間の30分前までとなります。

※ 営業日・営業時間は変更になる場合があります。各指定引取場所のホームページから営業日カレンダーをご確認ください。

※不法投棄は法律で罰せられます。
問い合わせ先 ◆ごみ減量推進課 ☎221-1361
◆家電リサイクル法、家電リサイクル券、リサイクル費用に関することは、
家電リサイクル券センター ☎0120-319-640

家電リサイクル券センター 検索

15

ごみ分別アプリ「ごみナビ」

スマートフォン専用ごみ分別アプリ「ごみナビ」配信中!
日々のごみ出しの際に生じる様々なお悩みの解決に、ぜひ「ごみナビ」をご利用ください。



対応言語

- 日本語
 - やさしいにほんご
 - 英語
 - 中国語
- (令和3年3月時点)

ごみ減量啓発キャラクター
しずもちゃん



◀メニュー画面(イメージ)

利用できる機能

ごみ出しカレンダー	ごみの収集日をカレンダーで表示	ごみの出し方	ごみの品目別に基本的な出し方を説明
出し忘れ防止アラート	ごみの収集日を前日や当日の設定した日時にお知らせ(通知の有無は変更できます)	教えて!しずもちゃん	会話形式でごみの出し方や分別方法などを説明
ごみ分別事典	ごみの出し方や分別方法を50音順に表示	冷蔵庫チェック	登録した食品の賞味期限などを設定した日時にお知らせ
資源回収マップ	古紙やペットボトルなどの近隣の資源回収場所を表示	お知らせ	静岡市からのごみなどに関する最新のお知らせを表示

ダウンロード方法

スマートフォンやタブレット端末などから以下の方法で無料でダウンロードできます。

- 右の二次元コードを読み取る。
- App StoreまたはGoogle Playから「静岡市 ごみ」で検索しダウンロードする。

※通信料はご利用者様のご負担となります。

※表紙の二次元コードからもダウンロードできます。



問い合わせ先 収集業務課 ☎221-1365

家庭ごみ分別50音事典



この「しずもちゃん」のマークがついた品目は、「使用済小型家電リサイクル」としても処分できます。
詳しくは12～13ページをご覧ください。

あ行

IH調理器 **不燃・粗大**

アイロン **不燃・粗大**

アイロン台 **不燃・粗大**

アコーディオンカーテン **不燃・粗大**

厚紙 **古紙・雑がみ**

圧力釜 **小物金属類**
電気式のものとは不燃・粗大ごみへ

油(食用油) **可燃**
固めるか、紙や布にしみこませて出す
※廃食用油回収団体が回収をしています
詳しくは市ホームページ「廃食用油回収団体一覧」をご確認ください

油(食用油)のプラスチック容器 **可燃**
中身を使い切り、油分はできるだけ取る

油はねガード(天ぷらガード) **不燃・粗大**
アルミ製のものとは可燃ごみで出す

雨具(カッパ) **可燃**

網戸 **不燃・粗大**
個人で取り外したものに限り

アルバム **可燃**
金属部分は不燃・粗大ごみへ

アルミサッシ **不燃・粗大**
個人で取り外したものに限り

アルミホイール **可燃**

アルミ容器(鍋焼きうどん用等) **可燃**

アンテナ(テレビ用) **不燃・粗大**
屋外用は分解して出す

アンプ **不燃・粗大**

石 **収集不可**
購入店または取扱店に相談

衣装ケース **可燃**
指定袋に入れるか、【不用】と表示して出す
最大幅が1mを超えるものは不燃・粗大ごみへ

いす(木製・プラスチック製・金属製) **不燃・粗大**

一輪車(ねこ・スポーツ用) **不燃・粗大**

衣服 **可燃**
集団回収で集めている場合はできるだけそちらへ
まだ着られるものはできるだけ古着屋等へ

衣類乾燥機 **収集不可**
家電リサイクル法対象品(15ページ参照)

入れ歯 **可燃**

印鑑(木製・プラスチック製) **可燃**
それ以外の素材は不燃・粗大ごみへ

インクカートリッジ **可燃**
できるだけ販売店等の回収箱へ

植木鉢(陶器製) **不燃・粗大**

植木鉢(プラスチック製) **可燃**

ウォーターサーバー(本体) **不燃・粗大**

うす白 **不燃・粗大**

ウッドデッキ **可燃**
1mを超えるものは不燃・粗大ごみへ

エアコン **収集不可**
家電リサイクル法対象品(15ページ参照)

映像用機器(ビデオカメラ、録音再生デッキ等) **不燃・粗大**

LPガスボンベ類 **収集不可**
購入店または取扱店、製造メーカーに相談

延長コード(室内用) **不燃・粗大**

オイルヒーター **不燃・粗大**

オーブンレンジ **不燃・粗大**

落ち葉(木の葉) **可燃**
指定袋に入れて出す 10袋を超える場合は、何回かに分けて出す

おまる **可燃**
水洗いして出す

おむつ(紙おむつを含む) **可燃**
汚物は取り除く

おもちゃ(電気・電池等で動くもの) **不燃・粗大**

おもちゃ(電気・電池等で動かないもの) **可燃**
金属製のものは不燃・粗大ごみへ

オルガン(電子オルガンを含む) **不燃・粗大**

オルゴール **不燃・粗大**

か行

カーテン **可燃**
集団回収で集めている場合はできるだけそちらへ

カーテンレール **不燃・粗大**

カーペット・じゅうたん **可燃**
指定袋に入れるか、1m以内にしてヒモでしばり、【不用】と表示して出す
1mを超える場合は不燃・粗大ごみへ

カーペット(電気式) **不燃・粗大**

カイロ(使い捨て) **可燃**
電気式は不燃・粗大ごみへ

鏡 **不燃・粗大**

額縁 **不燃・粗大**
木製の場合、分解して1m以内に束ねれば可燃ごみへ

かさ傘 **不燃・粗大**

苛性ソーダ **収集不可**
購入店または取扱店、専門の処理業者に相談

カセットコンロ・ガスコンロ **不燃・粗大**
電池とカセットコンロ用ボンベは外す

カセットコンロ用ボンベ **缶**
使い切り、穴を開けず中の見える袋に入れ「スプレー缶」と表示して出す キャンプ用・登山用・ガム型ボンベも可

カッターナイフ **不燃・粗大**
刃は紙等に包み、危なくないように出す

かばん(布製・プラスチック製・革製) **可燃**
指定袋に入れるか、【不用】と表示して出す

かばん(金属製) **不燃・粗大**

がびょう画紙 **不燃・粗大**
紙等に包み、危なくないように出す

花瓶(金属製) **小物金属類**

花瓶(ガラス製・陶器製) **不燃・粗大**
プラスチック製は可燃ごみへ

紙コップ・紙皿 **可燃**

紙芯(トイレトーパー等) **古紙・雑がみ**

かみそり **不燃・粗大**
刃は紙等に包み、危なくないように出す

- ・アプリや市ホームページで、より詳細な家庭ごみ分別50音事典を掲載中です。(アプリについては、16ページをご覧ください。市ホームページは「静岡市 分別50音」で検索。)
- ・ごみは静岡市家庭用指定袋・認定袋で出してください。(袋に入らない物は【不用】と表示して出してください。)
- ・一度に出せる量は、可燃ごみは10袋まで、不燃・粗大ごみは7袋(点)までです。



4R

ごみ資源物の出し方分別一覧表



← この「しずもちゃん」のマークがついた品目は、「使用済小型家電リサイクル」としても処分できます。詳しくは12～13ページをご覧ください。

紙粘土	可燃
紙箱(食料品・日用品等)	古紙・雑がみ
紙パック	古紙・雑がみ
紙袋	古紙・雑がみ
ガムテープ	可燃
カメラ 電池は外す	不燃・粗大
カラーボックス 指定袋に入れるか、【不用】と表示して出す 最大幅が1mを超える場合は不燃・粗大ごみへ	可燃
ガラス・ガラス容器	不燃・粗大
カレンダー 金属部分は不燃・粗大ごみへ	古紙・雑がみ
革製品 指定袋に入らないものは不燃・粗大ごみへ	可燃
瓦 購入店または取扱店、製造メーカーに相談	収集不可
缶 アルミ缶・スチール缶 お茶・菓子・海苔・ミルク等の缶も可	缶
一斗缶(家庭用) 事業用は回収不可	缶
缶のふた	缶
くん煙剤の缶 中身を使い切って出す	缶
スプレー缶 使い切り、穴を開けずに中の見える袋に入れ「スプレー缶」と表示して出す	缶
ペンキの缶 中身をふき取って出す	缶
換気扇	不燃・粗大
乾燥機(衣類乾燥機を除く)	不燃・粗大
乾燥剤(シリカゲル)	可燃
乾電池 出し方については5ページを参照	不燃・粗大
感熱紙	可燃
木(枝・幹・根) 太さ20cm以内・長さ1m以内 指定袋に入れるか、束ねて出す	可燃
キーボード(楽器)	不燃・粗大
キーボード(パソコン) パソコンリサイクルと同時に申し込みも可能(14ページ参照)	不燃・粗大
義肢	不燃・粗大
ギター	不燃・粗大
きね 杵	不燃・粗大
牛乳パック	古紙・雑がみ
教科書	古紙・雑がみ
金庫(耐火) 購入店または取扱店、製造メーカーに相談	収集不可
金庫(手提げ)	不燃・粗大
クーラーボックス(プラスチック製) 金属製のもの、大きいものは不燃・粗大ごみへ	可燃

釘・クリップ 先端は紙等に包み、危なくないように出す	不燃・粗大
草 指定袋に入れるか、束ねて出す 土はできるだけ落とす	可燃
鎖(金属製) プラスチック製は可燃ごみで出す	不燃・粗大
靴	可燃
クッション 指定袋に入れるか、1m以内にしてヒモでしばり【不用】と表示して出す	可燃
グリース・トラップ(汚水桝)の油かす 水分をよく切って出す。個人で清掃したものに限り	可燃
グリス 購入店または取扱店、製造メーカーに相談	収集不可
クレヨン	可燃
蛍光灯 出し方は5ページ参照	不燃・粗大
珪藻土マット	不燃・粗大
ゲーム機(家庭用)	不燃・粗大
ゲームソフト	可燃
毛皮製品(ムートンを含む)	可燃
化粧品のケース(金属製)	不燃・粗大
化粧品のケース(プラスチック製)	可燃
化粧品のびん	不燃・粗大
玄関マット(金属製) 金属製以外は可燃ごみへ	不燃・粗大
健康器具(ダンベル等)	不燃・粗大
けんさん 剣山 紙等に包み、危なくないように出す	不燃・粗大
建築廃材	収集不可
原動機付自転車 二輪車リサイクルコールセンターへ(14ページ参照)	収集不可
鍵盤ハーモニカ	不燃・粗大
工具(金属製)	不燃・粗大
ゴーグル	可燃
コーヒーマーカー	不燃・粗大
ござ 指定袋に入れるか、1m以内にしてヒモでしばり、【不用】と表示して出す	可燃
こたつ	不燃・粗大
コピー機(家庭用) オフィス用は収集不可 トナーは購入先または取扱店、製造メーカー等に返却	不燃・粗大
ゴム製品(タイヤを除く) 自転車のタイヤ、チューブは可	可燃
米びつ プラスチック製で1m以内のものは可燃ごみへ	不燃・粗大
ゴルフクラブ・ゴルフバッグ	不燃・粗大
ゴルフボール	可燃
コンクリートブロック 購入店または取扱店、製造メーカーに相談	収集不可

ごみの出し方ルール

可燃ごみ

不燃・粗大ごみ

びん・缶・スプレー缶・小物金属類

ペットボトル

古紙・雑がみ類

使用済小型家電

パソコンのリサイクル

市が取り扱っていないごみ

ごみ分別アプリ

分別50音事典

収集日程表

清掃工場・ごみ受付センターへの持ち込み

事業系ごみ

問い合わせ先

家庭ごみ分別50音事典



この「しずもちゃん」のマークがついた品目は、「使用済小型家電リサイクル」としても処分できます。
詳しくは12～13ページをご覧ください。

さ行

サーフボード	不燃・粗大
座椅子	不燃・粗大
雑誌	古紙・雑がみ
サングラス(プラスチック製) それ以外の素材は不燃・粗大ごみへ	可燃
サンダル	可燃
三輪車	不燃・粗大
シート 集団回収で集めている場合はできるだけそちらへ	可燃
CD	可燃
磁気カード	可燃
磁石(マグネット)	不燃・粗大
辞典 布やビニール等で加工された表紙は可燃ごみへ	古紙・雑がみ
自転車	不燃・粗大
自転車空気入れ	不燃・粗大
自転車のタイヤチューブ 自転車のタイヤ全体の場合は不燃・粗大ごみへ 自動車のタイヤは不可(購入店または取扱店へ)	可燃
芝刈機 農業用・事業用は収集不可(購入店または取扱店へ)	不燃・粗大
収納ボックス(金属製)	不燃・粗大
収納ボックス(プラスチック製・木製) 最大幅が1mを超えるものは不燃・粗大ごみへ	可燃
消火器 購入店または取扱店、製造メーカーに相談(14ページ参照)	収集不可
将棋盤・碁盤(木製) 厚さ20cmを超えるものは不燃・粗大ごみへ	可燃
障子 解体して指定袋に入れれば可燃ごみでも可、個人で取り外したものに限り	不燃・粗大
浄水器(電気式) プラスチック製は可燃ごみへ	不燃・粗大
浄水器カートリッジ なるべくメーカー、販売店へ返却 金属製のものは不燃・粗大ごみへ	可燃
照明器具(卓上スタンド、ペンダントライト等)	不燃・粗大
除湿剤 水を抜いてから出す	可燃
食器(ガラス製・陶器製・金属製) 金属製は小物金属類として出す	不燃・粗大
食器(プラスチック製・紙製・木製)	可燃
食器棚	不燃・粗大
シルバーカー(手押し車)	不燃・粗大
新聞紙	古紙・雑がみ
水筒(金属製) プラスチック製は可燃ごみへ 魔法瓶は不燃・粗大ごみへ	小物金属類
炊飯器	不燃・粗大
スーツケース 布製・プラスチック製で指定袋に入らないものは【不用】と表示して出す その他の素材は不燃・粗大ごみへ	可燃

スキー板・ストック	不燃・粗大
スキー靴	可燃
スキャナ	不燃・粗大
すだれ 指定袋に入れるか、1m以内にして束ねて出す	可燃
スタンプ台(金属製)	不燃・粗大
ストーブ(電気・石油) 電池や灯油、ガスは抜いて出す	不燃・粗大
砂 購入店または取扱店に相談	収集不可
スノーボード	不燃・粗大
すのこ 指定袋に入れるか、1m以内にして束ねて出す 1mを超える場合は不燃・粗大ごみへ	可燃
スプーン(陶器製) 金属製は小物金属類として出す	不燃・粗大
スプーン(プラスチック製・木製)	可燃
スプレー缶 穴を開けずに使い切り、中の見える袋に入れ「スプレー缶」と表示して出す	缶
炭	可燃
石膏ボード 購入店または取扱店に相談	収集不可
せともの	不燃・粗大
セメント(粉状を含む)	収集不可
扇子	可燃
洗濯機 家電リサイクル法対象品目(15ページ参照)	収集不可
洗濯ばさみ(金属製)	小物金属類
洗濯ばさみ(プラスチック製)	可燃
剪定枝・剪定くず 指定袋に入れるか、1m以内にして束ねて出す	可燃
扇風機	不燃・粗大
洗面器(プラスチック製) 金属製は小物金属類として出す	可燃
造花	可燃
掃除機	不燃・粗大
掃除機のパック	可燃
ソファ スプリングがなく指定袋に入るものは、可燃ごみへ	不燃・粗大

た行

体温計(水銀入り) 中が見える小袋等に入れ、他のものと分けて出す	不燃・粗大
体温計(水銀なし)	不燃・粗大
体重計	不燃・粗大
耐熱ガラス	不燃・粗大

- ・アプリや市ホームページで、より詳細な家庭ごみ分別50音事典を掲載中です。
(アプリについては、16ページをご覧ください。市ホームページは「静岡市 分別50音」で検索。)
- ・ごみは静岡市家庭用指定袋・認定袋で出してください。(袋に入らない物は【不用】と表示して出してください。)
- ・一度に出せる量は、可燃ごみは10袋まで、不燃・粗大ごみは7袋(点)までです。



4R

ごみ資源物の
出し方分別一覧表



← この「しずもちゃん」のマークがついた品目は、「使用済小型家電リサイクル」としても処分できます。
詳しくは12~13ページをご覧ください。

タイヤ(車・バイク) 購入店または取扱店、製造メーカーに相談	収集不可
タイヤホイール タイヤ付は不可	不燃・粗大
タイル 購入店または取扱店、製造メーカーに相談	収集不可
タオル 集団回収で集めている場合はできるだけそちらへ	可燃
たたみ 個人で取り外したものに限り 1辺を1m以内に切断し、【不用】と表示して出す(1度に2畳まで) 切断できない場合は西ケ谷・沼上清掃工場へ直接持ち込み	可燃
卓球台	不燃・粗大
脱臭剤	可燃
棚	不燃・粗大
卵のパック(紙製) プラスチック製は可燃ごみへ	古紙・雑がみ
たわし(金属製) 金属製以外は可燃ごみへ	小物金属類
炭酸水カートリッジ なるべくメーカー、販売店へ返却	缶
タンス	不燃・粗大
段ボール 内部がアルミ製の場合は可燃ごみへ	古紙・雑がみ
地球儀	不燃・粗大
チャイルドシート	不燃・粗大
茶がら 水分をよく切って出す	可燃
注射筒(針以外の部分) 新聞紙等に包んで出す 注射針はかかりつけの医療機関等へ	可燃
彫刻刀 刃は紙等に包み、危なくないように出す	不燃・粗大
調理器具(金属製) プラスチック製、シリコン製は可燃ごみへ	小物金属類
チラシ	古紙・雑がみ
机(木製・金属製)	不燃・粗大
漬物の重し 石は不可(購入店または取扱店、製造メーカーに相談)	不燃・粗大
土(園芸用・培養土を含む) 購入店または取扱店、製造メーカーに相談	収集不可
突っ張り棚(金属製)	不燃・粗大
突っ張り棚(プラスチック製・木製) 1m以上のものは不燃・粗大ごみへ	可燃
つめ切り	不燃・粗大
釣り具(竿、おもり、リール) 可燃性の釣り竿で1m以内のものは可燃ごみへ	不燃・粗大
DVD	可燃
ティッシュペーパーの箱 ビニール部分は可燃ごみへ	古紙・雑がみ
デッキブラシ(金属製)	不燃・粗大
デッキブラシ(プラスチック製・木製) 指定袋に入らないものは【不用】と表示して出す	可燃
鉄板	不燃・粗大
テニスラケット	可燃

テレビ(液晶プラズマ・ブラウン管) 家電リサイクル法対象品(15ページ参照)	収集不可
テレビ(プロジェクションテレビ)	不燃・粗大
電気コード	不燃・粗大
電気毛布	不燃・粗大
電球	不燃・粗大
電子レンジ	不燃・粗大
電卓	不燃・粗大
電動歯ブラシ 電池は外す	不燃・粗大
電話機(携帯電話・PHSを含む) 電池は外す 携帯電話・PHSはできるだけ小型家電へ(12~13ページ参照)	不燃・粗大
ドア	不燃・粗大
とう 籐製品	可燃
灯油 購入店または取扱店、専門の処理業者に相談(14ページ参照)	収集不可
灯油ポリタンク 中身を空にして出す	可燃
時計 電池は外す	不燃・粗大
トタン(金属製) 個人で取り外したものに限り	不燃・粗大
トタン(プラスチック製) 指定袋に入れるか、1m以内にして束ねて出す 1mを超える場合は不燃・粗大ごみへ	可燃
土鍋	不燃・粗大
ドライヤー	不燃・粗大
塗料(ペンキ) 購入店または取扱店、製造メーカーに相談(14ページ参照) 空き缶は資源回収へ	収集不可
トレイ(プラスチック製) 金属製は小物金属類として出す	可燃
ドレッサー(鏡台)	不燃・粗大
トロフィー プラスチック製は可燃ごみへ	不燃・粗大

な行

長靴	可燃
流し台(ステンレス製) 個人で取り外したものに限り	不燃・粗大
流し台(システムキッチン) 購入店または取扱店へ	収集不可
なべ ガラス製のふたは不燃・粗大ごみへ	小物金属類
入浴剤の容器(金属製)	小物金属類
人形(ケース入り、五月人形、雛人形等) 人形単体は、可燃性であれば可燃ごみで可	不燃・粗大
ぬいぐるみ 指定袋に入れるか、【不用】と表示して出す	可燃
縫い針 ふた付きの缶に入れる・紙に包む等、危なくないように出す	不燃・粗大
ネコ砂	可燃

ごみの出し方
ルール

可燃ごみ

不燃・
粗大ごみ

びん・缶・
スプレー缶・
小物金属類

ペットボトル

古紙・
雑がみ類

使用済
小型家電

パソコンの
リサイクル

市が取り扱
いていないごみ

ごみ分別
アプリ

分別
50音事典

収集日程表

清掃工場・
ごみ受付センター
への持ち込み

事業系ごみ

問い合わせ先

家庭ごみ分別50音事典



← この「しずもちゃん」のマークがついた品目は、「使用済小型家電リサイクル」としても処分できます。
詳しくは12～13ページをご覧ください。

粘着カーペットクリーナー(シート紙)	可燃
粘土	可燃
農工具(鋤・鎌・シャベル等) <small>すき かま 事業用は収集不可</small>	不燃・粗大
農薬 <small>購入店または取扱店、製造メーカーに相談</small>	収集不可

は行

ハーモニカ	不燃・粗大
灰 <small>水に濡らしてから出す</small>	可燃
灰皿 <small>金属製は小物金属類として出す</small>	不燃・粗大
バイク(原動機付自転車を含む) <small>二輪車リサイクルコールセンターへ(14ページ参照)</small>	収集不可
廃材(増改築等で出た物) <small>処分業者等へ依頼</small>	収集不可
廃油(灯油・ガソリン・オイル類) <small>購入店または取扱店、製造メーカーに相談(14ページ参照)</small>	収集不可
バインダー(文具) <small>金属部分は不燃・粗大ごみへ</small>	可燃
はがき	古紙・雑がみ
はく製 <small>1mを超えるものは不燃・粗大ごみへ</small>	可燃
ハケ	可燃
バケツ(プラスチック製) <small>金属製は小物金属類として出す</small>	可燃
ハサミ <small>刃は紙等に包み、危なくないように出す</small>	不燃・粗大
パソコン <small>小型家電(12～13ページ参照)又はメーカーリサイクル(14ページ参照)</small>	メーカーリサイクル
パソコン周辺機器(キーボード、無線LAN等)	不燃・粗大
発煙筒 <small>購入店または取扱店、製造メーカーに相談</small>	収集不可
バッテリー <small>購入店または取扱店、製造メーカーに相談(14ページ参照)</small>	収集不可
バット(金属製) <small>木製、プラスチック製は可燃ごみへ</small>	不燃・粗大
発泡スチロール <small>事業用は収集不可</small>	可燃
花火 <small>水で湿らせて出す</small>	可燃
ハンガー(金属製)	小物金属類
ハンガー(プラスチック製・木製)	可燃
ピアノ <small>購入店または取扱店、製造メーカーに相談</small>	収集不可
ピアノ(電子)	不燃・粗大
ビー玉 <small>袋等に入れて出す</small>	不燃・粗大
ひげそり <small>刃は紙等に包み、危なくないように出す</small>	不燃・粗大
ビデオテープ	可燃
ビデオデッキ	不燃・粗大

ビニール袋	可燃
びん(飲食用・調味料用) <small>中身を使い切り、水洗いして出す</small>	びん
薬(飲用)のびん <small>飲用以外の薬のびんは不燃・粗大ごみへ</small>	びん
梅酒のびん <small>金具が付いているもので、取り外しができないものは不燃・粗大ごみへ</small>	びん
化粧品のびん	不燃・粗大
哺乳びん(ガラス製) <small>プラスチック製のものは可燃ごみへ</small>	不燃・粗大
割れたびん	不燃・粗大
ファイル(プラスチック製) <small>金属部分は不燃・粗大ごみへ 紙製のものは金属部分をはずし集団回収へ</small>	可燃
ファンヒーター <small>灯油、電池を抜く</small>	不燃・粗大
フィルム、フィルムケース	可燃
ふすま <small>個人で取り外したものに限り</small>	不燃・粗大
布団 <small>指定袋に入れるか、たたんでヒモでしばり[不用]と表示して出す</small>	可燃
布団カバー <small>集団回収で集めている場合はできるだけそちらへ</small>	可燃
フライパン	小物金属類
プラモデル	可燃
プリンター(木製・プラスチック製) <small>1mを超えるものは不燃・粗大ごみへ</small>	可燃
プリンタ(家庭用) <small>インクカートリッジは販売店等の回収箱へ</small>	不燃・粗大
ブルーレイディスク	可燃
フロッピーディスク	可燃
風呂のふた(プラスチック製・木製) <small>指定袋に入れるか、ヒモでしばり[不用]と表示して出す しばった状態で1mを超えるものは不燃・粗大ごみへ</small>	可燃
ヘアピン	不燃・粗大
ヘアブラシ	可燃
ベッド(セミダブル(幅140cm未満)まで) (ソファベッドを含む) <small>ダブルは西ヶ谷・沼上清掃工場に持ち込みならば受け入れ可能 それ以上は販売店または製造メーカーに相談</small>	不燃・粗大
ペットボトル(飲料用・調味料用) <small>中身を使い切り、水洗いして出す ラベル、キャップ等ははずして可燃ごみへ マークのついたペットボトルのみ可(飲料、酒、みりん類、しょうゆ、めんつゆ、酢など) マークのついたボトルは可燃ごみへ</small>	ペットボトル
ヘッドホン	不燃・粗大
ベビーカー	不燃・粗大
ベルト	可燃
ヘルメット(プラスチック製) <small>金属製は不燃・粗大ごみへ</small>	可燃
便器(陶器製) <small>個人で取り外したものに限り</small>	不燃・粗大
便座(温水洗浄)	不燃・粗大
ほうき	可燃
帽子	可燃

- ・アプリや市ホームページで、より詳細な家庭ごみ分別50音事典を掲載中です。(アプリについては、16ページをご覧ください。市ホームページは「静岡市 分別50音」で検索。)
- ・ごみは静岡市家庭用指定袋・認定袋で出してください。(袋に入らない物は【不用】と表示して出してください。)
- ・一度に出せる量は、可燃ごみは10袋まで、不燃・粗大ごみは7袋(点)までです。



4R

ごみ資源物の出し方分別一覧表

ごみの出し方ルール

可燃ごみ

不燃・粗大ごみ

びん・缶・スプレー缶・小物金属類

ペットボトル

古紙・雑がみ類

使用済小型家電

パソコンのリサイクル

市が取り扱えないごみ

ごみ分別アプリ

分別50音事典

収集日程表

清掃工場・ごみ受付センターへの持ち込み

事業系ごみ

問い合わせ先



← この「しずもちゃん」のマークがついた品目は、「使用済小型家電リサイクル」としても処分できます。詳しくは12～13ページをご覧ください。

包装紙	古紙・雑がみ
包丁 刃は紙等に包んで、危なくないように出す	不燃・粗大
ボウリングの球	不燃・粗大
ホース	可燃
ホースリール 金属製のものとは不燃・粗大ごみへ	可燃
ボール(球) 空気を抜けるものは抜く	可燃
ポスター	古紙・雑がみ
ホッチキス	不燃・粗大
ホッチキスの針	可燃
ポット	不燃・粗大
ホットカーペット	不燃・粗大
ホットカーラー	不燃・粗大
ポリタンク 指定袋に入れるか、【不用】と表示して出す	可燃
ポリバケツ 指定袋に入れるか、【不用】と表示して出す	可燃
保冷剤	可燃
本	古紙・雑がみ
本棚	不燃・粗大

ま行

枕 指定袋に入れるか、【不用】と表示して出す	可燃
マッサージ機	不燃・粗大
マット(ウレタンマット等) 指定袋に入れるか、たんでヒモでしばり【不用】と表示して出す	可燃
マットレス(スプリングあり) (セミダブル(幅140cm未満)まで) (ソファベッドを含む) ダブルは西ヶ谷・沼上清掃工場に持ち込みならば受け入れ可能 それ以上は販売店または製造メーカーに相談	不燃・粗大
マットレス(スプリングなし) 指定袋に入れるか、たんでヒモでしばり【不用】と表示して出す	可燃
まな板	可燃
マニキュアのびん 中身を使い切って出す	不燃・粗大
ミキサー	不燃・粗大
ミシン	不燃・粗大
ミシン台	不燃・粗大
虫めがね すべてプラスチックでできたものは可燃ごみへ	不燃・粗大
めがね(プラスチック製) それ以外の素材は不燃・粗大ごみへ	可燃
メモ用紙	古紙・雑がみ

毛布 指定袋に入れるか、たんでヒモでしばり【不用】と表示して出す	可燃
モップ 柄は、不燃・粗大ごみへ	可燃
物置 一坪サイズ以内の、解体済のものに限る	不燃・粗大
物干し竿	不燃・粗大
物干し台 コンクリート付きも可	不燃・粗大

や行

やかん	小物金属類
薬品(農薬・劇薬等) 購入店または取扱店、製造メーカーに相談	収集不可
USBメモリ	不燃・粗大
浴衣 集団回収で集めている場合はできるだけそちらへ	可燃
よしず 指定袋に入れるか、1m以内にして束ね、【不用】と表示して出す	可燃

ら行

ライター 中が見える小袋等に入れ、他のものと分けて出す	不燃・粗大
ラジオ・ラジオカセット	不燃・粗大
ラック プラスチック製・木製で1m以内のものは可燃ごみへ	不燃・粗大
ラップの箱 金具は取り外して不燃・粗大ごみへ	古紙・雑がみ
ランチジャー	小物金属類
ランドセル	可燃
リモコン 電池は外す	不燃・粗大
リヤカー 事業用は収集不可	不燃・粗大
冷蔵庫・冷凍庫 家電リサイクル法対象品(15ページ参照)	収集不可
レコード	可燃
レング 購入店または取扱店、製造メーカーに相談	収集不可
ロープ(ワイヤーは除く)	可燃
ロッカー(スチール製)	不燃・粗大

わ行

ワープロ 電池が外れるものは外す	不燃・粗大
ワイヤー 購入店または取扱店、製造メーカーに相談	収集不可
ワインセラー 家電リサイクル法対象品(15ページ参照)	収集不可
和紙(半紙、障子紙)	可燃

住所別収集日程表(葵区)

●収集日当日の朝8時30分までに出してください。 ●祝日の場合も収集します。

町名	可燃ごみ	不燃・粗大ごみ (戸別収集)	びん・缶 小物金属類
あ	相生町	火・金	第2木曜 第3木曜
	葵町	月・木	第4水曜 第1水曜
	赤松	月・木	第1金曜 第1火曜
	秋山町	水・土	第2火曜 第1金曜
	上土1丁目 (下段自治会を除く)	火・金	第4月曜 第2水曜
	上土1丁目 (古庄自治会)	火・金	第4月曜 第3月曜
	上土2丁目 (下段自治会を除く)	月・木	第2金曜 第2水曜
	上土2丁目 (南沼上西部自治会)	月・木	第2金曜 第2火曜
	あさはた1~2丁目	月・木	第1金曜 第1火曜
	足久保奥組、足久保口組	月・木	第2火曜 第1火曜
	東町	火・金	第2木曜 第4木曜
	安倍口新田	水・土	第2火曜 第2月曜
	安倍口団地	水・土	第2火曜 第4月曜
	安倍町	月・木	第4水曜 第1水曜
	有永町	月・木	第1金曜 第1火曜
	安西1丁目	月・木	第4水曜 第3金曜
	安西2~4丁目	月・木	第3火曜 第3金曜
	安西5丁目	月・木	第3火曜 第4金曜
	安東1~2丁目	火・金	第3月曜 第4月曜
	安東3丁目 (下段町内会を除く)	火・金	第3木曜 第4月曜
安東3丁目 (大岩2丁目町内会)	火・金	第3木曜 第2月曜	
安東柳町	火・金	第3月曜 第4月曜	
い	池ヶ谷	月・木	第1金曜 第4金曜
	池ヶ谷東 (下段町内会を除く)	月・木	第1金曜 第4水曜
	池ヶ谷東 (池ヶ谷町内会)	月・木	第1金曜 第4金曜
	一番町	月・木	第3金曜 第1水曜
	井宮町	月・木	第4金曜 第3金曜
伊呂波町	水・土	第4金曜 第1金曜	
う	牛妻	月・木	第4火曜 第1火曜
	内牧	水・土	第2火曜 第2月曜
	産女	月・木	第2金曜 第3火曜
	梅屋町	火・金	第4水曜 第3木曜
	漆山	月・木	第1金曜 第1火曜

町名	可燃ごみ	不燃・粗大ごみ (戸別収集)	びん・缶 小物金属類		
え	遠藤新田	水・土	第2火曜 第2月曜		
	お	追手町	火・金	第4水曜 第3木曜	
		大岩1~3丁目	火・金	第3木曜 第2月曜	
		大岩4丁目 (下段地域を除く)	火・金	第3木曜 第1水曜	
		大岩4丁目 (静清バイパス以北)	月・木	第3木曜 第1水曜	
		大岩町 (下段自治会を除く)	火・金	第3木曜 第2月曜	
		大岩町 (大岩町自治会)	火・金	第3木曜 第1水曜	
		大岩本町、大岩宮下町	火・金	第3月曜 第2月曜	
		大鋸町	月・木	第3金曜 第1水曜	
		太田町	火・金	第2月曜 第3月曜	
		大原	月・木	第2金曜 第3火曜	
		音羽町	火・金	第2木曜 第4木曜	
		か	籠上	水・土	第4金曜 第3金曜
			春日1~3丁目	火・金	第2木曜 第4木曜
			春日町	火・金	第2月曜 第3月曜
片羽町	月・木		第4水曜 第1水曜		
門屋	月・木		第4火曜 第1火曜		
上足洗	火・金		第2月曜 第3水曜		
上足洗1~2丁目	火・金		第1月曜 第3水曜		
上足洗3丁目	火・金		第1木曜 第3水曜		
上足洗4丁目	火・金		第1水曜 第3水曜		
上桶屋町	月・木		第4水曜 第1水曜		
上沓谷町	火・金		第2月曜 第3月曜		
上石町	火・金		第4水曜 第3木曜		
上新富町	月・木		第3金曜 第1水曜		
上传馬	水・土		第4火曜 第2火曜		
唐瀬1丁目 (下段町内会を除く)	月・木		第1金曜 第4金曜		
唐瀬1丁目 (岳美町内会)	月・木	第1金曜 第4水曜			
唐瀬2~3丁目	月・木	第1金曜 第4金曜			
川合	月・木	第2金曜 第2火曜			
川合1~3丁目	月・木	第2金曜 第2水曜			
川越町	火・金	第3水曜 第2水曜			
川辺町1~2丁目	火・金	第4水曜 第2水曜			

- 1月1日、2日、3日は、ごみの収集をお休みさせていただきます。
そのため、1月の不燃・粗大ごみ、びん・缶・小物金属類の収集日が1週ずつ後ろにずれる可能性がありますのでご注意ください。
- 年末の可燃ごみの収集については、別途広報紙や市のホームページ、アプリを通じてお知らせします。

町名		可燃ごみ	不燃・粗大ごみ (戸別収集)	びん・缶 小物金属類	
か	瓦場町	火・金	第2月曜	第3月曜	
き	北、北1～5丁目	月・木	第1金曜	第1火曜	
	北安東1丁目 (安東3丁目自治会)	火・金	第1木曜	第4月曜	
	北安東1丁目 (北安東1丁目自治会)	火・金	第1木曜	第4水曜	
	北安東2丁目 (下段自治会を除く)	火・金	第1木曜	第2月曜	
	北安東2丁目 (北安東2丁目1区自治会)	火・金	第1木曜	第4水曜	
	北安東3丁目 (大岩2丁目町内会)	火・金	第1木曜	第2月曜	
	北安東3丁目 (北安東3丁目町内会)	火・金	第1木曜	第4水曜	
	北安東4丁目	月・木	第1水曜	第4水曜	
	北安東5丁目	火・金	第1木曜	第4水曜	
	北沼上	水・土	第4木曜	第2火曜	
	北番町	月・木	第3火曜	第3金曜	
	金座町	月・木	第4水曜	第1水曜	
	く	沓谷 (下段自治会を除く)	火・金	第2月曜	第3月曜
		沓谷 (上土立町自治会)	火・金	第2月曜	第2水曜
沓谷1～4丁目		火・金	第2月曜	第3月曜	
沓谷5丁目 (上土立町自治会)		火・金	第4月曜	第2水曜	
沓谷5丁目 (沓谷456丁目町内会)		火・金	第4月曜	第3月曜	
沓谷6丁目 (上土立町自治会)		火・金	第4月曜	第2水曜	
沓谷6丁目 (沓谷456丁目町内会)		火・金	第4月曜	第3月曜	
車町		月・木	第4水曜	第1水曜	
黒金町		火・金	第2木曜	第4木曜	
こ		幸庵新田	水・土	第2火曜	第2月曜
	郷島	月・木	第4火曜	第1火曜	
	紺屋町	火・金	第4水曜	第3木曜	
	小瀬戸	月・木	第2金曜	第3火曜	
	五番町	月・木	第3金曜	第1水曜	
	呉服町1～2丁目	火・金	第4水曜	第3木曜	
	小布杉	火・金	第2金曜	第2水曜	
	駒形通1～5丁目	火・金	第3水曜	第3木曜	
	駒形通6丁目 (インター通り以東)	火・金	第3水曜	第3木曜	
	駒形通6丁目 (インター通り以西)	月・木	第3水曜	第2水曜	
	さ	材木町	月・木	第4水曜	第1水曜

町名		可燃ごみ	不燃・粗大ごみ (戸別収集)	びん・缶 小物金属類	
さ	幸町	月・木	第3金曜	第1水曜	
	栄町	火・金	第2木曜	第3木曜	
	桜木町	火・金	第4水曜	第2水曜	
	桜町1～2丁目	水・土	第2火曜	第1金曜	
	三番町	月・木	第3金曜	第1水曜	
	し	慈悲尾	水・土	第1火曜	第3火曜
		七間町	火・金	第4水曜	第3木曜
		七番町	月・木	第3金曜	第1水曜
		芝原	月・木	第1金曜	第1火曜
		下	月・木	第4火曜	第1火曜
城東町		火・金	第1月曜	第3月曜	
城内町		火・金	第3月曜	第1水曜	
昭府1～2丁目、昭府町		水・土	第4金曜	第3金曜	
城北、城北2丁目		月・木	第1水曜	第4水曜	
昭和町		火・金	第4水曜	第3木曜	
新伝馬1～3丁目		水・土	第4金曜	第3金曜	
新通1～2丁目		火・金	第3水曜	第1水曜	
新富町1～2丁目		月・木	第3火曜	第1水曜	
新富町3～6丁目		月・木	第3金曜	第1水曜	
新聞	月・木	第2金曜	第3火曜		
神明町	月・木	第3火曜	第3金曜		
す	水道町	月・木	第3火曜	第3金曜	
	末広町	月・木	第4水曜	第3金曜	
	住吉町1～2丁目	月・木	第4水曜	第1水曜	
	駿河町	火・金	第4水曜	第3木曜	
	駿府町	火・金	第3月曜	第3木曜	
せ	清閑町	火・金	第3水曜	第2水曜	
	瀬名 (下段自治会を除く)	水・土	第4木曜	第2木曜	
	瀬名 (長尾自治会)	水・土	第4木曜	第2火曜	
	瀬名1～3丁目、5～7丁目	水・土	第4木曜	第2木曜	
	瀬名4丁目 (瀬名大門自治会)	水・土	第1金曜	第2木曜	
	瀬名4丁目 (水梨古瀬名町内会)	水・土	第1金曜	第2火曜	
	瀬名川1～3丁目	水・土	第2金曜	第2木曜	

住所別収集日程表(葵区)

●収集日当日の朝8時30分までに出してください。 ●祝日の場合も収集します。

町名		可燃ごみ	不燃・粗大ごみ (戸別収集)	びん・缶 小物金属類
せ	瀬名中央1丁目	水・土	第2金曜	第2木曜
	瀬名中央2～4丁目	水・土	第4木曜	第2木曜
	浅間町1～2丁目	火・金	第3月曜	第4月曜
	銭座町	火・金	第2月曜	第3月曜
	千代、千代1～2丁目	水・土	第1火曜	第3火曜
た	大工町	月・木	第3金曜	第1水曜
	鷹匠1～3丁目	火・金	第2木曜	第3木曜
	建穂、建穂1～2丁目	月・木	第1火曜	第3火曜
	岳美、岳美1丁目	月・木	第1金曜	第4水曜
	辰起町	水・土	第3火曜	第3金曜
	田町1～3丁目	月・木	第3火曜	第3金曜
	田町4～7丁目	月・木	第3金曜	第1水曜
	俵沢	月・木	第4火曜	第1火曜
	俵峰	月・木	第4火曜	第1火曜
	ち	茶町1～2丁目	月・木	第4水曜
千代田		火・金	第2月曜	第4水曜
千代田1～5丁目		火・金	第1水曜	第4水曜
千代田6～7丁目		火・金	第4月曜	第4水曜
つ	堤町	水・土	第2火曜	第1金曜
	津渡野	月・木	第2火曜	第1火曜
て	天王町	火・金	第4水曜	第2水曜
	伝馬町	火・金	第2木曜	第3木曜
と	通車町	月・木	第3金曜	第1水曜
	研屋町	月・木	第4水曜	第1水曜
	常磐町1～3丁目	火・金	第4水曜	第3木曜
	土太夫町	月・木	第4水曜	第1水曜
	巴町	火・金	第2月曜	第3月曜
	富沢	月・木	第2金曜	第3火曜
な	長尾	水・土	第4木曜	第2火曜
	中町	月・木	第4水曜	第1水曜
	長沼	火・金	第2木曜	第3月曜
	長沼1～3丁目	火・金	第4月曜	第3月曜
	長沼南	火・金	第2木曜	第3月曜

町名		可燃ごみ	不燃・粗大ごみ (戸別収集)	びん・缶 小物金属類
な	中ノ郷	水・土	第2火曜	第2月曜
	奈良間	月・木	第2金曜	第3火曜
に	西ケ谷	水・土	第2火曜	第2月曜
	錦町	月・木	第4水曜	第1水曜
	西草深町	火・金	第3月曜	第1水曜
	西瀬名町 (川合町自治会)	月・木	第2金曜	第2水曜
	西瀬名町 (西瀬名町自治会)	水・土	第2金曜	第2木曜
	西千代田町	火・金	第1月曜	第3水曜
	西又	火・金	第2金曜	第2水曜
	西門町	火・金	第4水曜	第3木曜
	二番町	月・木	第3金曜	第1水曜
	の	野田平	月・木	第4火曜
は	長谷町	火・金	第3月曜	第4月曜
	羽高町	月・木	第1金曜	第1火曜
	八番町	月・木	第3金曜	第1水曜
	羽鳥1丁目 (静岡バイパス以東)	水・土	第1火曜	第3火曜
	羽鳥1丁目 (静岡バイパス以西)	月・木	第1火曜	第3火曜
	羽鳥2～3丁目、羽鳥本町	月・木	第2金曜	第3火曜
	羽鳥、羽鳥4～7丁目	月・木	第1火曜	第3火曜
	羽鳥大門町	水・土	第1火曜	第3火曜
	馬場町	月・木	第4水曜	第1水曜
	飯間	月・木	第2金曜	第3火曜
ひ	東、東1～2丁目	月・木	第1金曜	第1火曜
	東草深町	火・金	第3月曜	第1水曜
	東静岡1丁目	火・金	第2木曜	第3月曜
	東瀬名町	水・土	第2金曜	第2木曜
	東鷹匠町	火・金	第2月曜	第3木曜
	東千代田1～2丁目	火・金	第4月曜	第2水曜
	東千代田3丁目 (上土自治会)	火・金	第2金曜	第2水曜
	東千代田3丁目 (東千代田3丁目自治会)	月・木	第2金曜	第4水曜
	人宿町1～2丁目	火・金	第4水曜	第3木曜
	日出町	火・金	第2木曜	第4木曜
平山	水・土	第4木曜	第2火曜	

- 1月1日、2日、3日は、ごみの収集をお休みさせていただきます。
そのため、1月の不燃・粗大ごみ、びん・缶・小物金属類の収集日が1週ずつ後ろにずれる可能性がありますのでご注意ください。
- 年末の可燃ごみの収集については、別途広報紙や市のホームページ、アプリを通じてお知らせします。

町名		可燃ごみ	不燃・粗大ごみ (戸別収集)	びん・缶 小物金属類
ふ	福田ヶ谷	月・木	第4火曜	第1火曜
	富厚里	月・木	第2金曜	第3火曜
	富士見町	月・木	第4水曜	第1水曜
	双葉町	火・金	第3水曜	第3木曜
	古庄1~3丁目、6丁目	火・金	第4月曜	第3月曜
	古庄4丁目 (上土立町自治会)	火・金	第4月曜	第2水曜
	古庄4丁目 (古庄自治会)	火・金	第4月曜	第3月曜
	古庄5丁目 (下段自治会を除く)	火・金	第4月曜	第2水曜
	古庄5丁目 (古庄自治会)	火・金	第4月曜	第3月曜
	へ	平和1~3丁目	水・土	第4金曜
ほ	本通1~10丁目 (本通以北)	月・木	第3水曜	第1水曜
	本通1~10丁目 (本通以南)	火・金	第3水曜	第1水曜
	本通西町 (本通以北)	月・木	第3水曜	第2水曜
	本通西町 (本通以南)	火・金	第3水曜	第2水曜
ま	牧ヶ谷	月・木	第2金曜	第3火曜
	松富1~3丁目	水・土	第4火曜	第1金曜
	松富4丁目(1番~8番)	水・土	第4火曜	第1金曜
	松富4丁目(9番~14番)、松富上組	月・木	第4火曜	第1金曜
	松野	月・木	第2火曜	第1火曜
	丸山町	火・金	第3月曜	第4月曜
み	美川町	水・土	第2火曜	第3金曜
	水落町	火・金	第1月曜	第3月曜
	水見色	月・木	第2金曜	第3火曜
	緑町	火・金	第1月曜	第3月曜
	南、南1~2丁目	月・木	第1金曜	第1火曜
	南安倍1丁目 (インター通り以東)	火・金	第3水曜	第2水曜
	南安倍1丁目 (インター通り以西)	月・木	第3水曜	第2水曜
	南安倍2丁目	月・木	第3水曜	第2水曜
	南瀬名町	水・土	第2金曜	第2木曜
	南田町	月・木	第3金曜	第1水曜
	南沼上1丁目	月・木	第1金曜	第2火曜
	南沼上2丁目 (下段自治会を除く)	月・木	第1金曜	第2火曜
	南沼上2丁目 (川合町自治会)	月・木	第1金曜	第2水曜

町名		可燃ごみ	不燃・粗大ごみ (戸別収集)	びん・缶 小物金属類
み	南沼上、南沼上3丁目	水・土	第1金曜	第2火曜
	宮ヶ崎町	月・木	第4水曜	第1水曜
	宮前町	火・金	第2木曜	第3月曜
	御幸町	火・金	第2木曜	第3木曜
	弥勒1丁目 (インター通り以東)	火・金	第3水曜	第2水曜
	弥勒1丁目 (インター通り以西)	月・木	第3水曜	第2水曜
	弥勒2丁目	月・木	第3水曜	第2水曜
	や	屋形町	月・木	第3金曜
薬師		水・土	第1金曜	第2火曜
八千代町		月・木	第4水曜	第1水曜
谷津		月・木	第2金曜	第3火曜
柳町		月・木	第3火曜	第4金曜
柳原		月・木	第1金曜	第1火曜
ゆ	山崎1~2丁目	水・土	第1火曜	第3火曜
	油島	月・木	第4火曜	第1火曜
	柚木町	月・木	第4水曜	第1水曜
	柚木	火・金	第2木曜	第3月曜
	油山	月・木	第2火曜	第1火曜
よ	与一1~6丁目	水・土	第4火曜	第2火曜
	横内町	火・金	第2月曜	第3木曜
	横田町	火・金	第2木曜	第4木曜
	与左衛門新田	水・土	第2火曜	第2月曜
	吉津	月・木	第2金曜	第3火曜
	吉野町	火・金	第4水曜	第2水曜
	四番町	月・木	第3金曜	第1水曜
り	竜南1丁目、3丁目	火・金	第1水曜	第3水曜
	竜南2丁目	月・木	第1水曜	第3水曜
	両替町1~2丁目	火・金	第4水曜	第3木曜
ろ	六番町	月・木	第3金曜	第1水曜
わ	若松町	月・木	第3火曜	第3金曜

住所別収集日程表(駿河区)

●収集日当日の朝8時30分までに出してください。 ●祝日の場合も収集します。

町名		可燃ごみ	不燃・粗大ごみ (戸別収集)	びん・缶 小物金属類
あ	青木	水・土	第1金曜	第4月曜
	青沢	月・木	第3火曜	第4火曜
	安居	月・木	第3火曜	第4火曜
	有明町	月・木	第2水曜	第1金曜
い	池田 (下段自治会を除く)	月・木	第4金曜	第2金曜
	池田 (池田自治会)	月・木	第4金曜	第2火曜
	石田1丁目	火・金	第2水曜	第3水曜
	石田2丁目	月・木	第4水曜	第3水曜
	石田3丁目 (下段町内会を除く)	火・金	第4水曜	第3水曜
	石田3丁目 (中田3・4丁目町内会)	火・金	第4水曜	第4木曜
	泉町	火・金	第2木曜	第4木曜
	稲川1丁目	火・金	第3木曜	第4木曜
	稲川2～3丁目	火・金	第3水曜	第4木曜
	う	宇津ノ谷	水・土	第2月曜
有東1～2丁目		火・金	第2水曜	第3水曜
有東3丁目		月・木	第4水曜	第3水曜
お	大坪町	火・金	第2水曜	第4木曜
	大谷、大谷1～3丁目	月・木	第3火曜	第4火曜
	大和田	水・土	第1金曜	第4月曜
	小黒1丁目 (下段自治会を除く)	月・木	第3水曜	第2水曜
	小黒1丁目 (曲金2丁目2区自治会)	月・木	第3水曜	第1金曜
	小黒2～3丁目	火・金	第3水曜	第2水曜
	小坂、小坂1～3丁目	水・土	第1金曜	第4月曜
	小鹿 (小鹿自治会)	月・木	第4火曜	第2金曜
	小鹿 (片山自治会)	月・木	第4火曜	第4火曜
	小鹿1丁目 (下段自治会を除く)	月・木	第4火曜	第2金曜
	小鹿1丁目 (曲金蔵屋敷自治会)	月・木	第4火曜	第1金曜
	小鹿2丁目	月・木	第4火曜	第2金曜
	小鹿3丁目	月・木	第2火曜	第2金曜
恩田原	月・木	第3火曜	第4火曜	
か	片山	月・木	第3火曜	第4火曜
	鎌田	水・土	第1金曜	第4金曜
	上川原 (上川原自治会を除く)	水・土	第1金曜	第4金曜

町名		可燃ごみ	不燃・粗大ごみ (戸別収集)	びん・缶 小物金属類	
か	上川原 (上川原自治会)	水・土	第1金曜	第1月曜	
	北丸子1～2丁目	水・土	第2月曜	第2火曜	
き	北丸子1～2丁目	水・土	第2月曜	第2火曜	
	国吉田1～6丁目	月・木	第3金曜	第2金曜	
く	栗原	月・木	第3金曜	第2金曜	
	光陽町	水・土	第4月曜	第1月曜	
こ	寿町	火・金	第3月曜	第2水曜	
	さつき町	月・木	第3水曜	第2水曜	
し	敷地1～2丁目	月・木	第1火曜	第4火曜	
	下川原	水・土	第1金曜	第1月曜	
	下川原1～3丁目	水・土	第4月曜	第1月曜	
	下川原4～5丁目	火・金	第4月曜	第1月曜	
	下川原6丁目、下川原南	火・金	第1木曜	第1月曜	
	下島	火・金	第2水曜	第1木曜	
	新川1～2丁目	火・金	第3月曜	第1木曜	
	せ	石部	水・土	第1月曜	第4月曜
	た	高松、高松1～2丁目	月・木	第1火曜	第4火曜
	つ	津島町	火・金	第3月曜	第1木曜
手越、手越原		水・土	第4木曜	第4金曜	
て	寺田	水・土	第1金曜	第4月曜	
	と	東新田 (東新田自治会)	水・土	第4月曜	第4金曜
と	東新田 (丸子新田自治会)	水・土	第4月曜	第1月曜	
	東新田1～4丁目	水・土	第4月曜	第4金曜	
	東新田5丁目 (下段自治会を除く)	水・土	第4月曜	第1月曜	
	東新田5丁目 (東新田自治会)	水・土	第4月曜	第4金曜	
	豊田1～3丁目	月・木	第2火曜	第1金曜	
	豊原町	月・木	第3水曜	第2水曜	
	登呂1丁目	月・木	第2火曜	第3水曜	
	登呂2～4丁目	月・木	第4水曜	第3水曜	
	登呂5丁目 (登呂本町町内会)	月・木	第4水曜	第3水曜	
	登呂5丁目 (登呂6丁目町内会)	火・金	第4水曜	第3水曜	
	登呂6丁目	火・金	第4水曜	第3水曜	
	な	中島	火・金	第1水曜	第1木曜
		中田1～4丁目	火・金	第3木曜	第4木曜

ごみ資源物の
出し方別一覧表ごみの出し方
ルール

可燃ごみ

不燃・
粗大ごみびん・缶・
スプレー缶・
小物金属類

ペットボトル

古紙・
雑がみ類使用済
小型家電パソコンの
リサイクル市が取り扱
いきないごみごみ分別
アプリ分別
50音事典

収集日程表

清掃工場・
ごみ受付センタ
ーへの持ち込み

事業系ごみ

問い合わせ先

- 1月1日、2日、3日は、ごみの収集をお休みさせていただきます。
そのため、1月の不燃・粗大ごみ、びん・缶・小物金属類の収集日が1週ずつ後ろにずれる可能性がありますのでご注意ください。
- 年末の可燃ごみの収集については、別途広報紙や市のホームページ、アプリを通じてお知らせします。

町名		可燃ごみ	不燃・粗大ごみ (戸別収集)	びん・缶 小物金属類
な	中田本町 (下段町内会を除く)	火・金	第3木曜	第4木曜
	中田本町 (西脇町内会)	火・金	第3木曜	第3木曜
	中野新田	火・金	第3月曜	第1木曜
	中原 (下段自治会を除く)	火・金	第3月曜	第1木曜
	中原 (中原自治会・ファミールグランテッジ中原自治会)	火・金	第3月曜	第1月曜
	中平松	月・木	第3火曜	第4火曜
	中村町	火・金	第3木曜	第1月曜
	中吉田	月・木	第3金曜	第2金曜
に	西大谷	月・木	第3火曜	第4火曜
	西島	火・金	第1水曜	第1木曜
	西中原1丁目	火・金	第3月曜	第2水曜
	西中原2丁目	火・金	第3水曜	第2水曜
	西平松	月・木	第3火曜	第4火曜
	西脇	火・金	第2水曜	第3木曜
ね	根古屋	月・木	第3火曜	第4火曜
ひ	東静岡2丁目	月・木	第4金曜	第2火曜
	聖一色	月・木	第3金曜	第2金曜
	平沢	月・木	第3金曜	第2金曜
	広野1~2丁目	水・土	第1木曜	第2月曜
	広野3丁目	火・金	第1木曜	第2月曜
	広野、広野4~6丁目	火・金	第1月曜	第2月曜
ふ	富士見台1~3丁目	月・木	第2火曜	第4火曜
	古宿	月・木	第3火曜	第4火曜
ま	曲金1丁目 (下段自治会を除く)	月・木	第3水曜	第1金曜
	曲金1丁目 (豊原町自治会)	月・木	第3水曜	第2水曜
	曲金2丁目	月・木	第3水曜	第1金曜
	曲金3~4丁目	月・木	第2火曜	第1金曜
	曲金5丁目	月・木	第4火曜	第1金曜
	曲金6~7丁目	月・木	第4金曜	第1金曜
	馬淵1~3丁目	火・金	第2木曜	第1木曜
	馬淵4丁目 (下段自治会を除く)	火・金	第2木曜	第1木曜
	馬淵4丁目 (中田本町自治会)	火・金	第2木曜	第4木曜
	丸子 (寺田町内会を除く)	水・土	第2月曜	第2火曜

町名		可燃ごみ	不燃・粗大ごみ (戸別収集)	びん・缶 小物金属類
ま	丸子 (寺田町内会)	水・土	第2月曜	第4月曜
	丸子1丁目 (下段自治会を除く)	水・土	第2月曜	第2火曜
	丸子1丁目 (鎌田自治会)	水・土	第2月曜	第4金曜
	丸子2丁目 (下段自治会を除く)	水・土	第2月曜	第2火曜
	丸子2丁目 (鎌田自治会)	水・土	第2月曜	第4金曜
	丸子3~7丁目、丸子弁が谷町	水・土	第2月曜	第2火曜
	丸子新田 (下段自治会を除く)	水・土	第1金曜	第4金曜
	丸子新田 (丸子新田自治会)	水・土	第1金曜	第1月曜
み	水上	月・木	第3火曜	第4火曜
	みずほ1~5丁目	水・土	第1木曜	第1月曜
	見瀬	火・金	第2木曜	第1木曜
	緑が丘町	火・金	第3月曜	第1木曜
	南安倍3丁目	火・金	第3水曜	第2水曜
	南町	火・金	第2木曜	第4木曜
	南八幡町	火・金	第2水曜	第3水曜
	宮川	月・木	第3火曜	第4火曜
	宮竹1~2丁目	月・木	第1火曜	第4火曜
	宮本町	火・金	第3月曜	第1木曜
む	向敷地	水・土	第4木曜	第4金曜
	向手越1~2丁目	水・土	第4木曜	第4金曜
も	用宗、用宗1~5丁目、 用宗小石町、 用宗城山町、用宗巴町	水・土	第1月曜	第4月曜
	桃園町	火・金	第1木曜	第1月曜
	森下町	月・木	第3水曜	第1金曜
や	谷田	月・木	第3金曜	第2金曜
	八幡1~2丁目	月・木	第3水曜	第1金曜
	八幡3丁目	火・金	第3水曜	第4水曜
	八幡4~5丁目	火・金	第2水曜	第4水曜
	八幡山	火・金	第2水曜	第2水曜
	大和1~2丁目	月・木	第3水曜	第1金曜
	弥生町	月・木	第3金曜	第2金曜

西ケ谷・沼上清掃工場への家庭ごみの持ち込み

引越しや大掃除等で一時的に多量に出たごみは、直接清掃工場へお持ち込みください。少量の場合は、通常のごみ収集をご利用ください。



持ち込み時におけるお願い

- ・ごみは必ずご自分で持ち込むようお願いいたします。また、ごみを持ち込まれる際には本人確認書類等による本人確認及びごみの確認等をさせていただく場合がありますので、ご協力をお願いいたします。(知人や無許可業者などに代わって運んでもらうと違法行為にあたる場合があります。)
- ・多量に出た家庭ごみ(大掃除、引越しなど)を自分で持ち込みできない場合は31ページをご覧ください。
- ・ごみの種類によっては、市で処理することができないため、受入れをお断りする場合があります。(14~15ページ参照)
- ・持ち込んだごみは必ずご自分でおろしていただくようお願いいたします。

持ち込み可能なごみの種類と受入日時

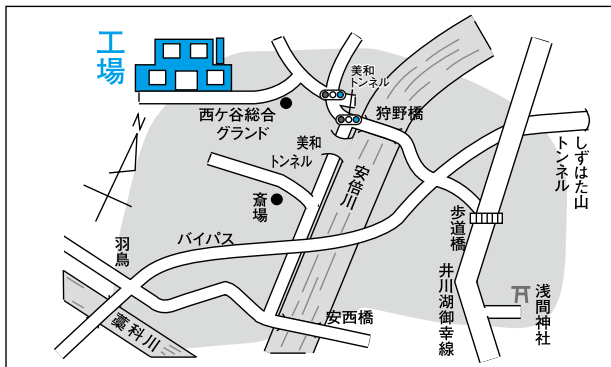
- ・必ず下記の種類別に分別してお持ち込みください。
- ・袋に入らないものはそのままお持ち込みください。

受入日時	月~金曜日	8:30 ~ 12:00 13:00 ~ 16:00	土曜日	8:30 ~ 12:00	
種類	可燃ごみ (概ねごみ袋11袋以上) (4ページ参照)	不燃・粗大ごみ (5~6ページ参照)	金属類	その他不燃・粗大ごみ	蛍光灯
	使用済小型家電 (12ページ参照)		乾電池	ライター	体温計・温度計 (水銀使用)
※資源物(びん、缶、スプレー缶、ペットボトル、古紙類等)の持ち込みはできません。 ※充電式電池の取りはずしが困難な電化製品は分別してお持ち込みください。					

- ・日曜日は休場日です。(祝日は上記と同じ時間内で取り扱っています。)
- ・年末年始期間の持ち込みについては、別途広報紙等でお知らせします。
- ・施設の点検等によりごみの受入れができない場合があります。

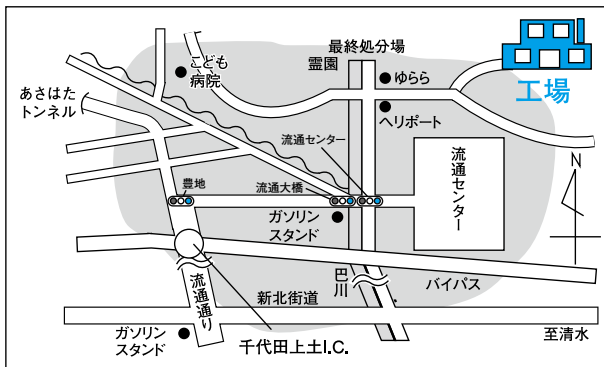
西ケ谷清掃工場

葵区西ケ谷553番地 ☎296-0054



沼上清掃工場

葵区南沼上1224番地 ☎262-4015



問い合わせ先 廃棄物処理課 ☎262-4015

清水ごみ受付センターへの家庭ごみの持ち込み

4R

ごみ資源物の
出し方分別一覧表

ごみの出し方
ルール

可燃ごみ

不燃・
粗大ごみ

びん・缶・
スプレー缶・
小物金属類

ペットボトル

古紙・
雑誌み類

使用済
小型家電

パソコンの
リサイクル

市が取り扱
いていないごみ

ごみ分別
アプリ

分別
50音事典

収集日程表

清掃工場・
ごみ受付センター
への持ち込み

事業系ごみ

問い合わせ先

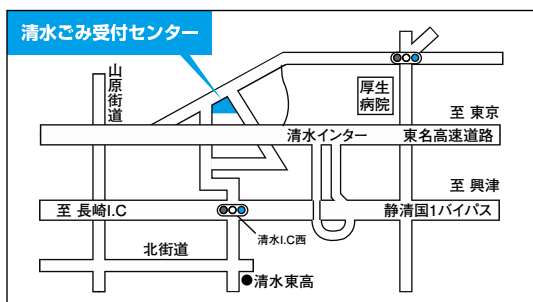
持ち込み時におけるお願い

- ・ごみは必ずご自分で持ち込むようお願いいたします。また、ごみを持ち込まれる際には本人確認書類等による本人確認及びごみの確認等をさせていただく場合がありますので、ご協力をお願いいたします。(知人や無許可業者などに代わって運んでもらうと違法行為にあたる場合があります。)
- ・多量に出た家庭ごみ(大掃除、引越しなど)を自分で持ち込みできない場合は31ページをご覧ください。
- ・ごみの種類によっては、市で処理することができないため、受入れをお断りする場合があります。(14~15ページ参照)
- ・持ち込んだごみは必ずご自分でおろしていただくようお願いいたします。

持ち込み可能なごみの種類と受入日時

必ず下記の種類別に分別してお持ち込みください。袋に入らないものはそのままお持ち込みください。充電式電池の取りはずしが困難な電化製品は分別してお持ち込みください。

受入日時	不燃・粗大ごみ(5~6ページ参照)		資源物、使用済小型家電(9~13ページ参照)			
	月~金曜日	8:30 ~ 12:00 13:00 ~ 16:00	月~金曜日	8:30 ~ 12:00 13:00 ~ 16:00		
土曜日	持ち込みできません	土曜日	8:30 ~ 12:00			
種類	金属類 (なべ、フライパン 金具類、自転車など)	体温計 温度計 (水銀使用)	蛍光灯	びん	スプレー缶 (中身を使い切って ください)	古紙類 (新聞・雑誌・雑誌み・ 段ボール・古布ごとに 分別してください)
	その他不燃・ 粗大ごみ (せともの・ガラス類、 家具類など)	乾電池	ライター	缶	ペットボトル (キャップ、ラベル、シール 等はずしてください)	使用済 小型家電



- ※事業ごみ・可燃ごみの持ち込みはできません。
- ※土曜日は不燃・粗大ごみの持ち込みはできません。
- ※年末年始期間の持ち込みについては、別途広報紙等でお知らせします。

清水ごみ受付センター (清水収集センター内)
清水区八坂町2111番地 ☎366-2751

事業活動に伴って生じたごみ(有料)

事業活動に伴って生じたごみ(事業ごみ)は一般廃棄物と産業廃棄物に分類され、すべて有料です。事業ごみを家庭用指定袋に入れて集積所に出すことはできません。また、事業活動に伴って生じたプラスチック類(梱包ビニールやストレッチロール等)や建設現場・内装工事から出た木くず・壁紙等の産業廃棄物は市では処理できませんので、専門の許可業者へ処理を委託してください。

●許可業者に処理を委託する

許可業者に委託する場合は、一般廃棄物または産業廃棄物処理業の許可の種類を確認してください。

●静岡市指定事業所用ごみ袋(緑色の袋)で排出する

事業ごみのうち、一般廃棄物と一部の産業廃棄物については静岡市指定事業所用ごみ袋で1回に10袋まで集積所に出すことができます。(廃プラスチック類等の産業廃棄物は出すことができません。)集積所を利用する際は必ず、自治会・町内会の承諾を受けてください。

●西ケ谷・沼上清掃工場へ直接搬入する

事業ごみのうち、一般廃棄物と一部の産業廃棄物については西ケ谷・沼上清掃工場(29ページ)へ搬入できます。排出事業者が自ら工場へ搬入してください。



問い合わせ先 廃棄物対策課 ☎221-1363

問い合わせ先

家庭ごみの分別・出し方について

道路上に放置された飼い主不明の犬、猫などの小動物の死体処理について

多量に出た家庭ごみを直接工場に持ち込む場合(大掃除、引越しなど)

※施設により持ち込める品目・時間が異なりますので、必ず29～30ページを確認して持ち込まれるようお願いします。

多量に出た家庭ごみ(大掃除、引越しなど)について自分で持ち込みできない場合(有料)

不燃・粗大ごみの戸別収集・ふれあい収集の申し込みについて

事業ごみの処理について

し尿、浄化槽について

静岡市指定事業所用ごみ袋(緑色の袋)の販売について

収集業務課(静岡庁舎 新館13階)

適正排出推進係…………… ☎221-1365
管理係…………… ☎221-1074
西ヶ谷収集センター…………… ☎296-0447
沼上収集センター…………… ☎264-1900

廃棄物処理課(沼上清掃工場内※29ページ参照)

西ヶ谷清掃工場…………… ☎296-0054
沼上清掃工場…………… ☎262-4015

収集業務課

清水収集センター…………… ☎366-2751
(清水ごみ受付センター)

一般財団法人静岡市環境公社… ☎278-8161

清水一般廃棄物処理業協同組合… ☎366-8684

不燃・粗大ごみ受付センター

フリーダイヤル ☎0120-532-471 携帯・PHS OK
(インターネットによる申し込みについては8ページ参照)

廃棄物対策課(静岡庁舎 新館13階)

許可審査係…………… ☎221-1363

浄化槽推進係…………… ☎221-1264

【配達申込・窓口販売】

一般財団法人静岡市環境公社… ☎278-8161

【市役所内販売所】

ごみ減量推進課内(静岡庁舎 新館13階)

販売時間…………… 月～金曜日8:30～16:45(祝日を除く)



特別警報発令時・台風接近時・大規模災害発生時の対応について



《特別警報発令時》

特別警報は、通常の警報の基準をはるかに超える豪雨、地震、大津波等が予想され、重大な危険が高まっている場合に発令される、最大限の警報です。この特別警報が発令された時には、ただちに命を守る行動をとってください。なお、収集業務も行われない旨、ご理解とご協力をお願いします。

《台風接近時》

台風接近時であっても、収集ルートとなっている道路の崩壊・冠水等により、収集作業が実施できない場合を除き、原則、ごみ(可燃ごみ、不燃・粗大ごみ、資源物)収集を実施します。なお、排出にあたっては、下記のとおりご理解とご協力をお願いします。

- 危険防止のため、前日の排出は絶対にしないようお願いします。
- 収集日の朝、強風により安全な排出ができない場合には、できる限り次回以降の収集日に出してください。
- 収集時間に乱れが生じることがあります。
- びんを入れる“コンテナ(かご)”の配布が遅れる、又は配布をしない場合があります。
収集日当日に“コンテナ(かご)”が配布されていない場合は、びんは缶とは別に市の指定袋・認定袋へ入れて、ごみ集積所へ出してください。

《大規模災害発生時》

地震などの大規模災害が発生した場合、発災後3日間程度、家庭ごみの収集を停止することがあります。収集運搬体制を確保次第、可燃ごみ収集から再開し、市民生活が安定し、平常収集に移行するまでの間、不燃・粗大ごみの戸別収集及びふれあい収集を停止することがあります。大規模災害発生時は市ホームページ、広報等により収集再開時期、収集方法等について周知します。ご理解とご協力をお願いします。

「ごみの出し方・分別ガイドブック」にご意見・ご感想をお寄せください。

宛先 [住所]〒420-8602 静岡市役所 収集業務課 [FAX]054-221-1141 [Eメール]shuushuu@city.shizuoka.lg.jp